

Coop Pank Grupp

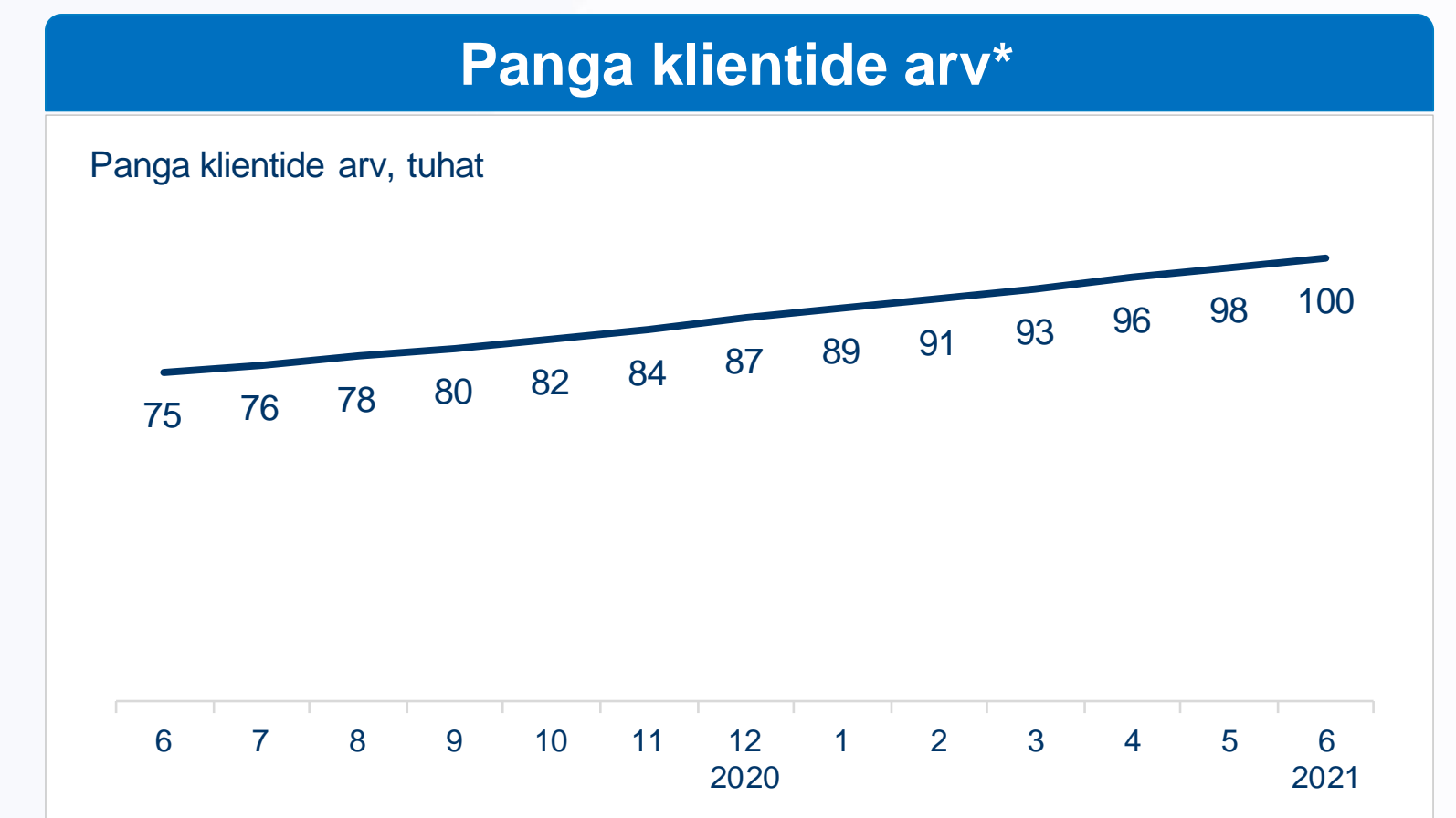
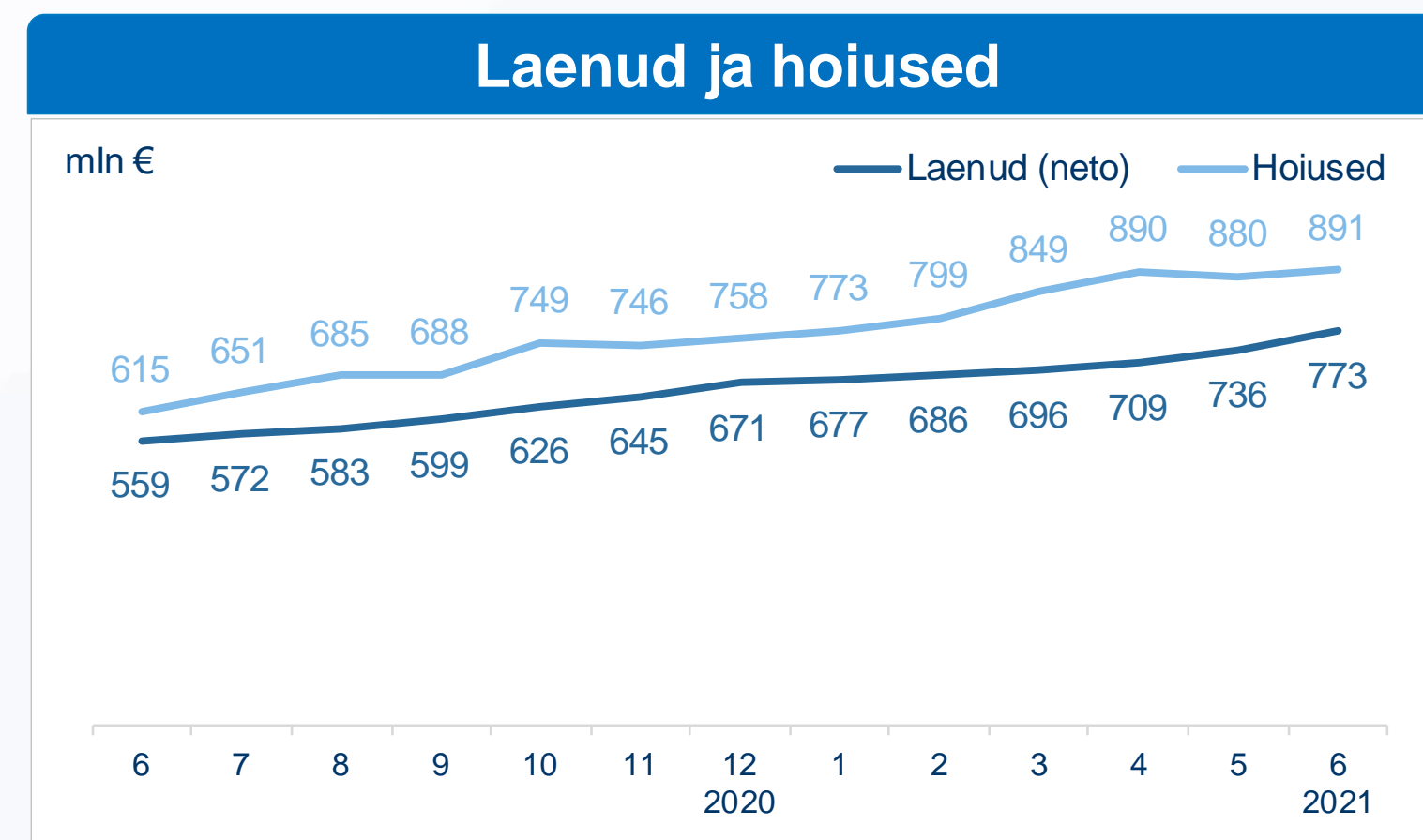
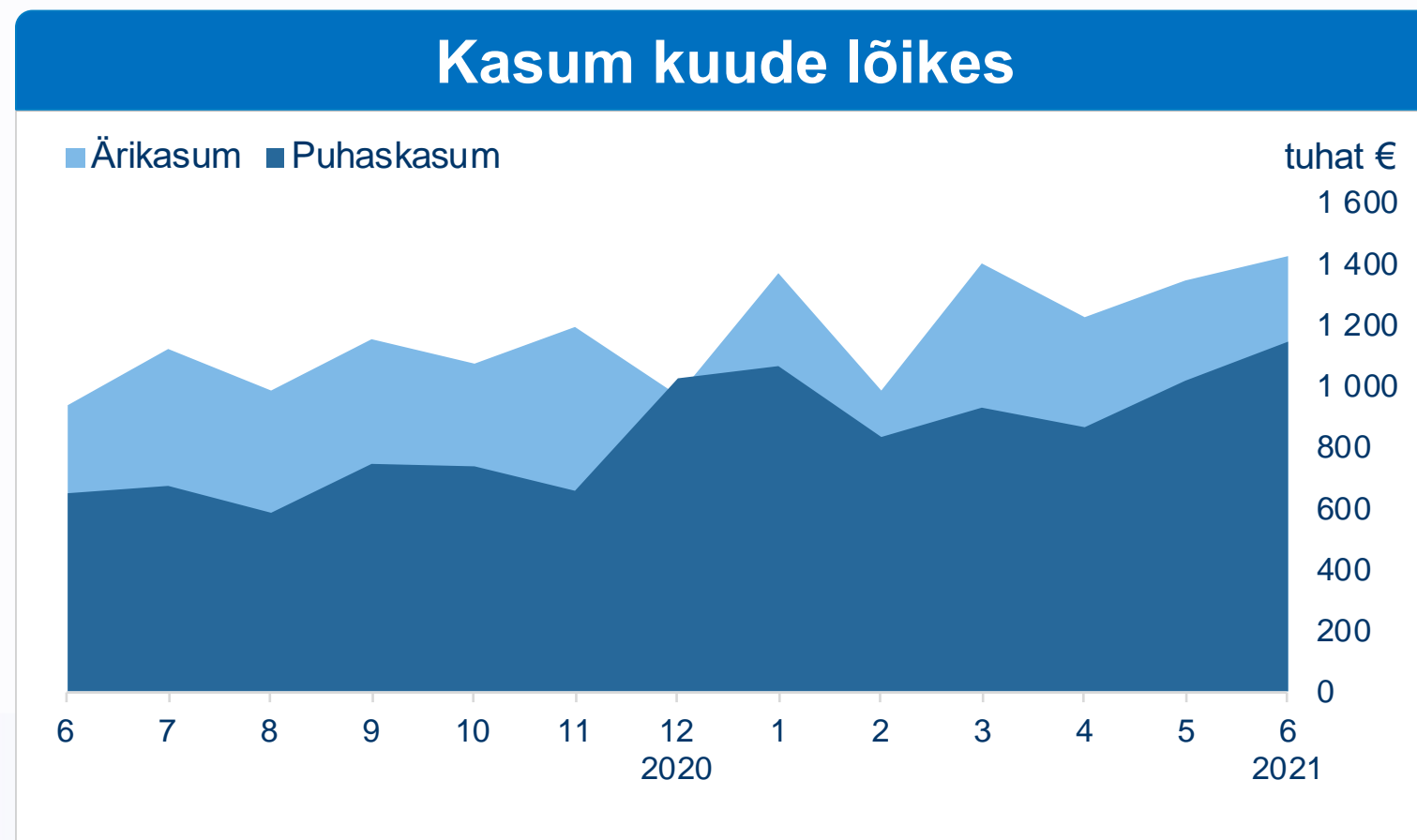
Juuni 2021 auditeerimata tulemuste kokkuvõte

21.07.2021

Juuni: 100 tuhat klienti – eesmärk saavutatud

Coop Pank Grupp	Kuu		Aasta algusest (YTD)			Erinevus YoY
	06.21	05.21	06.21	06.20		
Netotulud (tuhat €)	3 266	3 076	18 234	14 582	+3 653	+25%
Intressid	2 851	2 814	16 368	13 210	+3 158	+24%
Teenustasud	254	249	1 431	998	+433	+43%
Muud	161	13	435	373	+61	+16%
Tegevuskulud	1 836	1 727	10 459	8 797	+1 663	+19%
Personalikulud	1 147	962	5 944	5 265	+679	+13%
Muud kulud	689	765	4 515	3 532	+983	+28%
Ärikasum	1 430	1 349	7 775	5 785	+1 990	+34%
Finantsvarade allahindluse kulu	208	250	1 524	2 935	-1 411	-48%
Kasum enne tulumaksu	1 222	1 099	6 251	2 850	+3 401	+119%
Tulumaksukulu	76	77	384	26	+358	
Puhaskasum	1 146	1 022	5 867	2 823	+3 043	+108%
Omakapitali tootlus (ROE)	13.5%	11.8%	11.8%	6.3%	+5.5pp	
Kulu ja tulu suhe (CIR)	56%	56%	57%	60%	-3.0pp	
Neto intressimarginaal (NIM)	3.5%	3.3%	3.5%	4.1%	-0.5pp	
Finantseerimiskulu	0.8%	0.8%	0.8%	1.0%	-0.2pp	
Panga klientide arv (tuhat)	100.2	98.2	100.2	74.5	+25.7	+34%
Neto laenuportfell (mln €)	772.5	736.3	772.5	559.3	+213.2	+38%
Hoiused ja saadud laenud	891.4	879.6	891.4	615.2	+276.2	+45%
Omakapital	103.9	102.8	103.9	92.2	+11.7	+13%

- Kuu puhaskasum oli 1 146 tuhat eurot. Võrreldes 2020. aastaga on netotulude kasv aasta algusest +25%, kulud +19% ja puhaskasum +108%.
- Pank on hästi kapitaliseeritud. Omakapitali tootlus aasta algusest on 12%.
- Laenuportfell kasvas kuuga 36 mln eurot, aastaga on laenuportfell kasvanud 38%.
- Hoiuste maht kasvas kuuga 12 mln eurot. Äriklientide hoiused kasvasid 17 mln eurot ning eraclientide hoiused kasvasid 5 mln eurot. Välishoiuste maht kahanes 10 mln euro võrra. Aastane kasv +45%.
- Panga klientide arv suurenes kuuga 2 100 võrra, 100 200 kliendini.



* Panga klient – vähemalt ühte avatud arvelduskontot omav klient