



Vahearuanne

9 kuud 2021

## Sisukord

Tegevjuhi aruanne .....	3
Finantstulemuste kokkuvõte .....	5
Kapitaliseeritus .....	7
Konsolideeritud raamatupidamise vahearuanne .....	8
Konsolideeritud koondkasumi aruanne .....	8
Konsolideeritud finantsseisundi aruanne .....	9
Konsolideeritud rahavoogude aruanne .....	10
Konsolideeritud omakapitali muutuste aruanne .....	11
Konsolideeritud raamatupidamisaruannete lisad .....	12
Lisa 1 Raamatupidamisarvestuse põhimõtted .....	12
Lisa 2 Tegevussegmentid .....	13
Lisa 3 Neto intressitulu .....	16
Lisa 4 Neto teenustasutulu .....	16
Lisa 5 Raha ja raha ekvivalendid .....	16
Lisa 6 Võlainstrumendid õiglasel väärtusel muutustega läbi muu koondkasumi .....	17
Lisa 7 Laenud ja nõuded klientidele .....	17
Lisa 8 Laenude ja nõuete allahindlus .....	17
Lisa 9 Tähtaja ületanud laenude jaotumine .....	17
Lisa 10 Finantsvarade ja -kohustiste jaotumine järelejäänud tähtaegade lõikes .....	18
Lisa 11 Klientide hoiused ja saadud laenud .....	19
Lisa 12 Tingimuslikud kohustised .....	19
Lisa 13 Seotud osapooled .....	19
Lisa 14 Tava ja lahustatud kasum aktsia kohta .....	20
Coop Pank AS aktsionärid, nõukogu ja juhatus .....	21
Coop Pank AS juhatuse kinnitus vahearuanadele .....	21

## Tegevjuhi aruanne

### Ärimahud ja finantstulemused

2021. aasta III kvartali lõpu seisuga oli Coop Pangal 108 000 klienti, klientide arv kasvas kvartaliga 7 300 kliendi võrra (+7%). Kvartaliga kasvas arvelduskontot omavate eraklientide arv 6 700 ja äriklientide arv 600 võrra. Aastaga on panga kliendibaas kasvanud 35% ehk 28 000 kliendi võrra.

Coop Panga hoiuste maht kasvas 2021. aasta III kvartalis 95 miljoni euro võrra (+11%), ulatudes 987 miljoni euroni. Kiireimat kasvu näitas äriklientide hoiuste portfelli, mille maht kasvas 77 miljoni võrra, millest 42 miljonit olid nõudmiseni hoiused ja 35 miljonit tähtajalised hoiused. Eraklientide hoiuste maht kasvas 25 miljoni euro võrra, millest 22 miljonit olid nõudmiseni hoiused ja 3 miljonit tähtajalised hoiused. Rahvusvahelise hoiuste kaasamise platvormi Raisin hoiused ja muu finantseering vähenes 7 miljoni euro võrra. Võrreldes 2020. aasta III kvartaliga on Coop Panga hoiuste maht kasvanud 299 miljoni euro võrra (+43%). Aastases võrdluses on panga nõudmiseni hoiuste osakaal kõigist hoiustest tõusnud 34% pealt 44% peale. 2021. III kvartalis oli finantseerimiskulu 0,7%, eelmisel aastal samal ajal 0,9%.

2021. aasta III kvartalis kasvas Coop Panga neto laenuportfell 82 miljoni euro võrra (+11%), ulatudes 854 miljoni euroni. Kiireimat kasvu näitas ärialaenude portfelli, mille maht kasvas 57 miljoni euro võrra (+19%). Kodualaenude portfelli kasvas 28 miljoni euro võrra (+9%), liisinguportfell kasvas 2 miljoni euro võrra (+3%) ja tarbimisfinantseerimise portfelli kahanes 5 miljoni euro võrra (-7%). 2020. aasta III kvartaliga võrreldes on laenuportfell kasvanud 255 miljoni euro võrra ehk 43%.

2021. aasta III kvartalis oli Coop Panga viivises olev laenuportfell 2% tasemel. Aastases võrdluses on viivises oleva laenuportfelli maht langenud 5% tasemelt 2% tasemele, mis on viimase nelja aasta madalaim tase.

Finantsvarade allahindluse kulu oli 2021. aasta III kvartalis 0,01 miljonit eurot.

Coop Panga netotulud olid 2021. aasta III kvartalis 10,3 miljonit eurot, tõustes kvartaalses võrdluses 11% ja aastases võrdluses 29%. Tegevuskulud ulatusid III kvartalis 5,8 miljoni euroni, suurenedes kvartaalses võrdluses 8% ja aastases võrdluses 22%.

Coop Pank teenis 2021. aasta III kvartalis 4,3 miljonit eurot puhaskasumit, mis on 42% suurem kui 2021. aasta II kvartalis ja 114% rohkem kui aasta tagasi. Panga kulude ja tulude suhe oli III kvartalis 56% ja omakapitali tootlus 16,2%.

Coop Pangal on 30.09.2021 seisuga 24 575 aktsionäri, kvartaliga on lisandunud 6 113 aktsionäri.

### Olulisemad sündmused ja tootarendused

Coop Pank viis 2021. aasta III kvartalis oma peakontori ja Tallinna kesklinna kliendikontori värskelt valminud Skyoni ärimajja aadressile Maakri 30, Tallinn. Kolimine suuremale ja kaasaegsele pinnale toetab kodumaise panga kasvuambitsiooni. Uued ruumid pakuvad meie inimestele mugavat ja tervisesõbralikku töökeskkonda ning vastavad kaasaegsetele energiatõhususe ja jätkusuutlikkuse nõuetele.

Suurimad arendused toimusid III kvartalis Coop Panga kindlustuse äriilinis. Alates kolmandast kvartalist pakume oma väikelaenuklientidele väikelaenukindlustust, mis aitab laenumakseid hüvitada laenuvõtja töötuks jäämise, töövõimetuse ja surmajuhtumi korral. Liisingu ja kodualaenu klientidele hakkasime pakkuma võimalust lisada kindlustusmaksed laenumaksegraafikusse. Lisaks valmistati kolmandas kvartalis ette ka kuutasupõhisele reisikindlustusele COVID-19 kindlustuskaitse lisamine, mis hakkas kehtima alates 1.10.2021.

Coop Pank uuendas III kvartalis ka oma internetipangas koondmaksete makselahendust, mis loob ettevõtjatele täiendavad võimalused koondmaksete tegemiseks ning tõstab maksete kinnitamise kiirust.

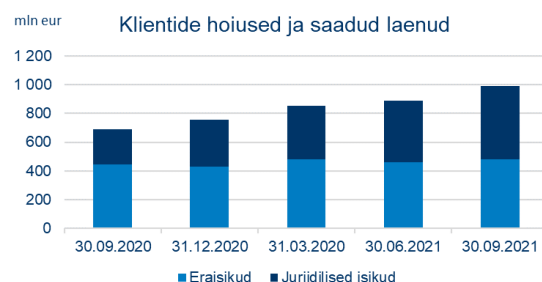
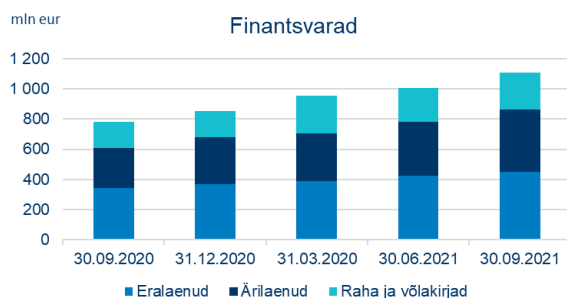
Eraklientidele uuendati krediitkaardi taotlemise süsteemi, mis muudab krediitkaardi taotlemise kliendi jaoks kiiremaks ja mugavamaks ning taotluste menetlemise panga jaoks efektiivsemaks.

Margus Rink  
Juhatuse esimees

## Finantstulemuste kokkuvõte

Kasumiaruanne, tuhandetes eurodes	III kvartal 2021	II kvartal 2021	kvartaalne muutus	III kvartal 2020	aastane muutus
Neto intressitulu	9 345	8 325	12%	7 353	27%
Neto teenustasutulu	752	783	-4%	558	35%
Muud tulud	230	233	-1%	77	199%
<b>Neto tegevustulud kokku</b>	<b>10 327</b>	<b>9 341</b>	<b>11%</b>	<b>7 988</b>	<b>29%</b>
Tegevuskulud	-5 788	-5 336	8%	-4 726	22%
Finantsvarade allahindluse kulu	-10	-753	-99%	-1 139	-99%
Tulumaksu kulu	-227	-220	3%	-111	0%
<b>Puhaskasum</b>	<b>4 302</b>	<b>3 032</b>	<b>42%</b>	<b>2 012</b>	<b>114%</b>

Ärimahud, tuhandetes eurodes	III kvartal 2021	II kvartal 2021	kvartaalne muutus	III kvartal 2020	aastane muutus
Neto laenuportfell	854 234	772 516	11%	599 213	43%
Raha ja võlakirjad	243 308	225 344	8%	172 068	41%
Klientide hoised ja saadud laenud	986 777	891 397	11%	688 116	43%
Omakapital	108 386	103 930	4%	94 255	15%



Suhtarvud (kvartaalsed, viidud aasta baasile)	III kvartal 2021	II kvartal 2021	kvartaalne muutus	III kvartal 2020	aastane muutus
Keskmine omakapital (emaettevõtte osa), tuh eur	106 158	102 174	3 984	93 243	12 915
Omakapitali tootlus (ROE), % (puhaskasum / keskmine omakapital)	16,2	11,9	4,3	8,6	7,6
Koguvarad, keskmine, tuh eur	1 077 440	999 642	77 798	759 645	317 795
Varade tootlus (ROA), % (puhaskasum / koguvarad, keskmine)	1,6	1,2	0,4	1,1	0,5
Sularaha ja intressitootvad varad, keskmine, tuh eur	1 058 929	984 127	74 802	744 024	314 905
Neto intressimarginaal (NIM), % (neto intressitulud / intressitootvad varad, keskmine)	3,5	3,4	0,1	4,0	-0,4
Kulude ja tulude suhe, % (tegevuskulud kokku / netotulud kokku)	56,0	57,1	-1,1	59,2	-3,2

Kontserni likviidsuspositsioon on tugev. Likviidsuskatte kordaja (Liquidity Coverage Ratio, LCR) oli 30.09.2021 seisuga 197% (31.12.2020 oli 275%), regulatiivne miinimumnõue on 100%.

Olulisemad finantsnäitajad viimasel kolmel aastal vahearuande kuupäeva seisuga

tuhandetes eurodes	30.09.2021	30.09.2020	30.09.2019
Neto laenuportfell	854 234	599 213	417 907
Klientide hoiused ja saadud laenud	986 777	688 116	477 826
Allutatud laenud	17 111	7 111	7 111
Omakapital	108 386	94 255	57 346
Neto intressitulu	25 714	20 563	14 870
Neto teenustasutulu	2 183	1 557	1 697
Muud tulud	665	450	396
Neto tegevustulud kokku	28 562	22 570	16 963
Tegevuskulud	-16 248	-13 524	-11 626
Finantsvarade allahindluse kulu	-1 534	-4 074	-1 393
Tulumaksu kulu	-612	-137	0
<b>Puhaskasum</b>	<b>10 168</b>	<b>4 835</b>	<b>3 944</b>

## Kapitaliseeritus

Kapitalibaas, tuhandetes eurodes	30.09.2021	30.09.2021 kohandatud*	31.12.2020
<b>Esimese taseme omavahendid</b>			
Sissemakstud aktsiakapital ja ülekurs	74 416	74 416	73 817
Reservkapital	3 165	3 165	2 802
Eelmiste perioodide jaotamata kasum	20 461	20 461	13 564
Aruandeperioodi aktsepteeritav kasum	0	10 168	7 259
Muu akumuleeritud koondkahjum	-6	-6	-18
Immateriaalse varana kajastatav firmaväärtus (-)	-6 757	-6 757	-6 757
Immateriaalne põhivara (-)	-7 143	-7 143	-5 930
Usaldusväärse hindamise nõuetest tulenev väärtuse korrigeerimine (-)	-4	-4	-3
Muud mahaarvamised I taseme omavahenditest (-)	-1 534	0	0
Muud üleminekusätetest tulenevad omavahendite korrigeerimised	315	315	441
<b>Esimese taseme omavahendid (Tier I kapital)</b>	<b>82 913</b>	<b>94 615</b>	<b>85 175</b>
Allutatud kohustised	17 000	17 000	7 000
<b>Teise taseme omavahendid (Tier II kapital)</b>	<b>17 000</b>	<b>17 000</b>	<b>7 000</b>
<b>Aktsepteeritud kapital adekvaatsuse arvutamiseks</b>	<b>99 913</b>	<b>111 615</b>	<b>92 175</b>
<b>Riskiga kaalutud varad (RWA)</b>			
Keskvalitsused ja keskpangad standardmeetodil	624	624	624
Krediitiasutused, investeerimisühingud standardmeetodil	3 319	3 319	451
Äriühingud standardmeetodil	78 485	78 485	72 962
Jaenõuded standardmeetodil	126 833	126 833	110 660
Kinnisvarale seatud hüpoteegiga tagatud nõuded standardmeetodil	278 718	278 718	195 622
Makseviivituses olevad nõuded standardmeetodil	3 457	3 457	6 612
Eriti suure riskiga seotud kirjed standardmeetodil	37 716	37 716	22 417
Muud varad standardmeetodil	17 152	17 152	10 928
<b>Krediidirisk ja vastaspoole krediidirisk kokku</b>	<b>546 304</b>	<b>546 304</b>	<b>420 276</b>
Operatsioonirisk baasmeetodil	47 007	47 007	36 423
<b>Kokku riskiga kaalutud varad (koguriskipositsioon)</b>	<b>593 311</b>	<b>596 311</b>	<b>456 699</b>
<b>Kapitali adekvaatsus (%)</b>	<b>16,84%</b>	<b>18,81%</b>	<b>20,18%</b>
<b>Tier I kapitali suhtarv (%)</b>	<b>13,97%</b>	<b>15,95%</b>	<b>18,65%</b>

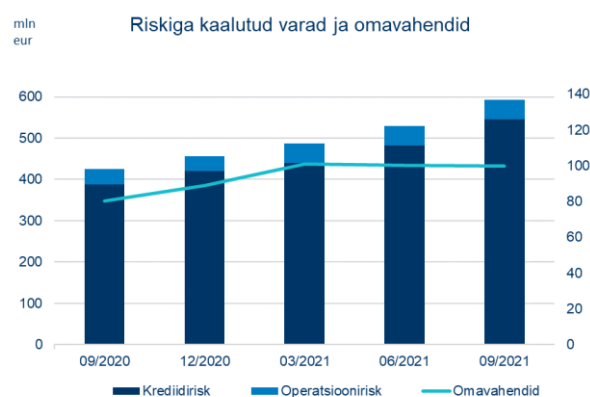
\* Sisaldab 2021.a. 9 kuu auditeerimata kasumit, mis kaasatakse esimese taseme omavahendite koosseisu peale sõltumatu audiitori poolt vahukasumi kinnitamist ja Finantsinspeksioonilt loa saamist.

### Nõuded omavahenditele:

Esimese taseme põhiomavahendite suhtarv	4,50%	I taseme põhiomavahendid/koguriskipositsioon
Esimese taseme omavahendite suhtarv	6,00%	I taseme omavahendid/koguriskipositsioon
Koguomavahendite suhtarv (kapitali adekvaatsus)	8,00%	koguomavahendid/koguriskipositsioon
Kapitali säilitamise puhver	2,50%	Koguriskipositsioonist

Alates 01.05.2020 on süsteemse riski puhvri nõue 0% tasemel.

Kontsern on raporteerimisperioodi lõpu seisuga kooskõlas kõikide regulatiivsete kapitalinõuetega. Pangagrupp kaasas I poolaastal teise taseme omavahendite koosseisu 10 miljonit eurot allutatud laenu, toetamaks ärimahtude kasvatamist.



# Konsolideeritud raamatupidamise vahearuanne

## Konsolideeritud koondkasumi aruanne

Tuhandetes eurodes	Lisa	III kvartal 2021	9 kuud 2021	III kvartal 2020	9 kuud 2020
Intressitulud efektiivse intressimäära meetodil		10 151	28 333	8 130	22 725
Muud samalaadsed intressitulud		1 033	2 943	855	2 383
Intressikulud		-1 839	-5 562	-1 632	-4 545
<b>Neto intressitulu</b>	<b>3</b>	<b>9 345</b>	<b>25 714</b>	<b>7 353</b>	<b>20 563</b>
Teenustasutulud		1 246	3 578	961	2 698
Teenustasukulud		-494	-1 395	-403	-1 141
<b>Neto teenustasutulu</b>	<b>4</b>	<b>752</b>	<b>2 183</b>	<b>558</b>	<b>1 557</b>
Varade müük		345	345	0	146
Müüdud varade kulu		-299	-299	0	-146
Renditulud kinnisvarainvesteeringutelt		0	3	3	13
Kinnisvara haldusega seotud kulud		-21	-44	-11	-39
Kinnisvarainvesteeringute õiglase väärtuse muutus		-196	-210	0	0
Netotulu/-kulu mittefinantsvara realiseerimisest		10	10	0	39
Netotulem õiglases väärtuses kajastatavatelt finantsvaradelt		-9	-67	-136	-182
Nõuete menetlemine		384	704	138	391
Muud tulud		16	223	83	228
<b>Muud tulud, neto</b>		<b>230</b>	<b>665</b>	<b>77</b>	<b>450</b>
Tööjõukulud		-3 364	-9 308	-2 844	-8 109
Tegevuskulud		-1 449	-4 300	-1 200	-3 496
Põhivara kulum		-975	-2 640	-682	-1 919
<b>Tegevuskulud kokku</b>		<b>-5 788</b>	<b>-16 248</b>	<b>-4 726</b>	<b>-13 524</b>
<b>Kasum enne allahindluse kulu</b>		<b>4 539</b>	<b>12 314</b>	<b>3 262</b>	<b>9 046</b>
Finantsvarade allahindluse kulu		-10	-1 534	-1 139	-4 074
<b>Kasum enne tulumaksu</b>		<b>4 529</b>	<b>10 780</b>	<b>2 123</b>	<b>4 972</b>
Tulumaksu kulu		-227	-612	-111	-137
<b>Aruandeperioodi puhaskasum</b>	<b>2</b>	<b>4 302</b>	<b>10 168</b>	<b>2 012</b>	<b>4 835</b>
Kirjed, mida võib edaspidi klassifitseerida kasumiaruandesse:					
Finantsvarad õiglases väärtuses läbi muu koondkasumi		16	12	-26	-35
<b>Aruandeperioodi koondkasum</b>		<b>4 318</b>	<b>10 180</b>	<b>1 986</b>	<b>4 800</b>
Puhaskasum omistatud:					
Emaettevõtte omanikud		4 302	10 168	2 012	4 835
<b>Aruandeperioodi puhaskasum</b>		<b>4 302</b>	<b>10 168</b>	<b>2 012</b>	<b>4 835</b>
Koondkasum omistatud:					
Emaettevõtte omanikud		4 318	10 180	1 986	4 800
<b>Aruandeperioodi koondkasum</b>		<b>4 318</b>	<b>10 180</b>	<b>1 986</b>	<b>4 800</b>
Tava puhaskasum aktsia kohta (eurodes)		0,05	0,11	0,02	0,05
Lahustatud puhaskasum aktsia kohta (eurodes)		0,05	0,11	0,02	0,05



## Konsolideeritud finantsseisundi aruanne

Tuhandetes eurodes	Lisa	30.09.2021	31.12.2020
<b>Varad</b>			
Raha ja raha ekvivalendid	5	239 735	170 750
Võlainstrumendid õiglasel väärtusel muutustega läbi muu koondkasumi	6	3 573	3 011
Omakapitaliinstrumendid õiglasel väärtusel muutustega läbi kasumiaruande		0	67
Omakapitaliinstrumendid õiglasel väärtusel muutustega läbi muu koondkasumi		13	13
Laenud ja nõuded klientidele	7,8,9,10	854 234	670 593
Muud finantsvarad		885	999
Varad müügiks		6 486	6 734
Muud varad		1 691	1 117
Kinnisvarainvesteeringud		0	594
Kasutamiseõiguse esemeks olev vara		6 787	1 017
Muud materiaalsed põhivarad		3 203	2 327
Immateriaalsed põhivarad		7 143	5 930
Firmaväärtus		6 757	6 757
<b>Varad kokku</b>		<b>1 130 507</b>	<b>869 909</b>
<b>Kohustised</b>			
Klientide hoised ja saadud laenud	11	986 777	757 835
Rendikohustised		6 791	1 018
Muud finantskohustised		7 257	1 509
Muud kohustised		4 185	4 916
Allutatud kohustised		17 111	7 064
<b>Kohustised kokku</b>		<b>1 022 121</b>	<b>772 342</b>
<b>Omakapital</b>			
Aktsiakapital		62 186	61 756
Ülekurss		12 230	12 061
Kohustuslik reservkapital		3 165	2 802
Jaotamata kasum		30 629	20 824
Muud reservid		176	124
<b>Emaettevõtte omanikele kuuluv omakapital</b>		<b>108 386</b>	<b>97 567</b>
<b>Omakapital kokku</b>		<b>108 386</b>	<b>97 567</b>
<b>Kohustised ja omakapital kokku</b>		<b>1 130 507</b>	<b>869 909</b>

## Konsolideeritud rahavoogude aruanne

Tuhandetes eurodes	Lisa	9 kuud 2021	9 kuud 2020
<b>Rahavood äritegevusest</b>			
Saadud intressitulud ja muud samalaadsed tulud		31 351	24 645
Makstud intressid		-5 224	-4 226
Saadud teenustasud		3 578	2 698
Makstud teenustasud		-1 395	-1 141
Muud saadud tulud		937	638
Makstud tööjõukulud		-9 472	-8 361
Makstud muud tegevuskulud		-4 300	-3 496
Makstud tulumaks		-493	-26
<b>Rahavood äritegevusest enne äritegevusega seotud varade ja kohustuste muutust</b>		<b>14 982</b>	<b>10 731</b>
<b>Äritegevusega seotud varade muutus:</b>			
Laenuõuded klientidele		-185 213	-142 326
Tähtajalised deposiidid krediidiasutustes		-15 000	0
Keskpangas hoitava kohustusliku reservi muutus		-2 281	-1 646
Muud varad		-228	-284
<b>Äritegevusega seotud kohustiste muutus:</b>			
Klientide hoiuste ja saadud laenude muutus		228 651	181 313
Muud kohustised		4 607	102
<b>Neto rahavood äritegevusest</b>		<b>45 518</b>	<b>47 890</b>
<b>Rahavood investeerimistegevusest</b>			
Soetatud põhivara		-4 288	-3 129
Müüdud põhivara- ja kinnisvarainvesteeringud		687	52
Soetatud võlakirjainvesteeringud		-825	0
Müüdud ja lunastatud võlakirjainvesteeringud		489	749
<b>Kokku rahavood investeerimistegevusest</b>		<b>-3 937</b>	<b>-2 328</b>
<b>Rahavood finantseerimistegevusest</b>			
Allutatud võlakirjade emiteerimine		10 000	0
Aktsiakapitali sissemakse		486	0
Rendikohustiste põhiosa tagasimaksed		-368	-490
<b>Kokku rahavood finantseerimistegevusest</b>		<b>10 118</b>	<b>-490</b>
Valuutakursi muutuste mõju raha ja raha ekvivalentidele		5	-6
<b>Raha ja raha ekvivalentide muutus</b>		<b>51 704</b>	<b>45 066</b>
Raha ja raha ekvivalendid perioodi alguses		164 439	118 002
<b>Raha ja raha ekvivalendid perioodi lõpus</b>	<b>5</b>	<b>216 143</b>	<b>163 068</b>
<b>Raha ja raha ekvivalentide jääk koosneb:</b>			
Sularaha		26 978	26 748
Nõudmiseni hoiused keskpangas		182 072	128 035
Nõudmiseni ja lühikese tähtajaga hoiused krediidiasutustes ja muudes finantsasutustes		7 093	8 285

## Konsolideeritud omakapitali muutuste aruanne

Tuhandetes eurodes	Aksia- kapital	Üle- kurs	Kohustuslik reserv- kapital	Muud reservid	Ümber- hindlus- reserv	Jaotamata kasum	Omakapital kokku
<b>Omakapital seisuga 31.12.2019</b>	<b>60 960</b>	<b>11 797</b>	<b>2 526</b>	<b>226</b>	<b>1</b>	<b>13 841</b>	<b>89 351</b>
Mutus reservides	0	0	276	0	0	-276	0
Aktsiaoptsioonid	0	0	0	104	0	0	104
Puhaskasum 01.01. – 30.09.2020	0	0	0	0	0	4 835	4 835
Muu koondkasum 01.01. – 30.09.2020	0	0	0	0	-35	0	-35
Aruandeperioodi koondkasum kokku	0	0	0	0	-35	4 835	4 800
<b>Omakapital seisuga 30.09.2020</b>	<b>60 960</b>	<b>11 797</b>	<b>2 802</b>	<b>330</b>	<b>-34</b>	<b>18 400</b>	<b>94 255</b>
Aktsiakapitali sissemakse	796	264	0	-207	0	0	853
Aktsiaoptsioonid	0	0	0	19	0	0	19
Puhaskasum 01.10. – 31.12.2020	0	0	0	0	0	2 424	2 424
Muu koondkasum 01.10. – 31.12.2020	0	0	0	0	16	0	16
Aruandeperioodi koondkasum kokku	0	0	0	0	16	2 424	2 424
<b>Omakapital seisuga 31.12.2020</b>	<b>61 756</b>	<b>12 061</b>	<b>2 802</b>	<b>142</b>	<b>-18</b>	<b>20 824</b>	<b>97 567</b>
Aktsiakapitali sissemakse	430	169	0	-113	0	0	486
Aktsiaoptsioonid	0	0	0	153	0	0	153
Muutus reservides	0	0	363	0	0	-363	0
Puhaskasum 01.01. – 30.09.2021	0	0	0	0	0	10 168	10 168
Muu koondkasum 01.01. – 30.09.2021	0	0	0	0	12	0	12
Aruandeperioodi koondkasum kokku	0	0	0	0	12	10 168	10 180
<b>Omakapital seisuga 30.09.2021</b>	<b>62 186</b>	<b>12 230</b>	<b>3 165</b>	<b>182</b>	<b>-6</b>	<b>30 629</b>	<b>108 386</b>

## Konsolideeritud raamatupidamisaruannete lisad

### Lisa 1 Raamatupidamisarvestuse põhimõtted

Raamatupidamise vahearuanne on koostatud kooskõlas rahvusvahelise finantsaruandluse standardiga IAS 34 „Vahearuanne“ nagu see on vastu võetud Euroopa Liidu poolt. Vahearuanne kasutatud arvestuspõhimõtted on kooskõlas 31. detsembril 2020. aastal lõppenud majandusaasta aruandes kasutatud arvestuspõhimõtetega.

Tütarettevõtteid on konsolideeritud täielikult „rida-realt“ meetodil, mille käigus on elimineeritud kõik kontserni sisesed tehingud, nõuded, kohustised, tulud ja kulud. Konsolideerimisgrupp Euroopa Parlamendi ja Nõukogu määruse (EL) nr 575/2013 alusel ja kontsern, konsolideerimisel vastavalt IFRS-le, kattuvad.

Raamatupidamise vahearuanne arvnäitajad on esitatud tuhandetes eurodes, kui ei ole märgitud teisiti.

Konserni struktuur	Riik	Tegevusala	Osaluse määr
Coop Pank AS	Eesti	pangandus	Emaettevõtte
Coop Liising AS	Eesti	liisingtegevus	100%
Coop Finants AS	Eesti	tarbimisfinantseerimine	100%
Coop Kindlustusmaakler AS	Eesti	kindlustusvahendus	100%
CP Varad AS (end. AS Martinoza)	Eesti	kinnisvaraala tegevus	100%
SIA Prana Property	Läti	kinnisvaraala tegevus	100%

## Lisa 2 Tegevussegmentid

Tegevussegmentide aruanne vastab sisemisele, peamisele otsustajale esitatavale raporteerimise vormile. Peamiseks otsustajaks, kes on vastutav ressursside jaotuse ja segmentide tegevuse hindamise üle, on panga juhatus.

Kontsern jagab oma äritegevust segmentideks, lähtudes nii juriidilisest struktuurist kui ka panga sees täiendavast kliendipõhisest jaotusest. Juriidilise struktuuri järgi omab kontsern tarbimisläenude ning liisingu segmenti, mis pakuvad vastavalt tarbimisläene eraklientidele ning liisingutooteid nii eraklientidele kui ka ettevõtetele. Tarbimisläenude segment teenib intressituluseid läenude väljastamiselt ning teenustasutuluseid järelmaksukaartide väljastamiselt. Liisingu segment teenib intressituluseid läenude väljastamiselt. 2019. aasta lõpus lisandus uue segmentina kindlustusmaakler, mis teenib tuluseid kindlustuslepingute vahendamisel.

Panga kliendipõhisest jaotusest tulenevalt omab kontsern ärikliendipanganduse ja erakliendipanganduse segmenti. Mõlemad segmentid pakuvad klientidele arveldustooteid ja läenutooteid ning kaasavad hoieuseid. Segmentid teenivad intressituluseid läenude väljastamiselt ning teenustasutuluseid maksete ja pangakaartide tehingute vahendamisel.

Segmentid on aluseks äritulemuste regulaarsel jälgimisel kontserni juhatuse ja nõukogu poolt ning segmentide kohta on kättesaadavad eraldiseisvad finantsandmed. Vastavalt kontserni struktuurile jaotab grupp ärikliendipanganduse ja erakliendipanganduse segmentid veel detailsemalt ka läenude ning igapäevapanganduse äriühimikeks (hoiused, arveldused). Kontsern kasutab äriühimike jaotust ka planeerimisel ja eelarvestamisel. Kontserni juhatus on määratud otsustajaks rahaliste eraldiste ja äritegevuse kasumlikkuse hindamise eest.

Segmenti poolt raporteeritud tulud koosnevad tuludest välistelt klientidelt ning täiendavalt intressitulust või intressikulust segmentide vaheliselt läenamisel, mis toimub kontsernis kehtestatud sisemise raha hinna mudeli alusel ja mis on allpool olevates tabelites näidatud kui elimineerimine. Kontsernil ei ole ühtegi klienti, kelle tulu moodustaks rohkem kui 10% vastavast tululiigist. Intressitulud teenitakse Eestis. Teenustasutulude jaotus kliendi residentsuse alusel on toodud lisas 4.

Kasum segmentide lõikes, III kv 2021, tuhandetes eurodes	Ärikliendipangandus	Erakliendipangandus	Tarbimisfinantseerimine	Liising	Muud*	Elimineerimine	Kokku
Intressitulud	4 843	3 009	3 195	984	268	-1 115	11 184
sh välimine tulu	4 216	2 755	3 195	984	34	0	11 184
sh sisemine tulu	627	254	0	0	234	-1 115	0
Intressikulud	-1 123	-1 069	-239	-303	-220	1 115	-1 839
<b>Neto intressitulud</b>	<b>3 720</b>	<b>1 940</b>	<b>2 956</b>	<b>681</b>	<b>48</b>	<b>0</b>	<b>9 345</b>
Teenustasutulud	305	462	363	51	65	0	1 246
Teenustasukulud	-125	-304	-57	-2	-6	0	-494
<b>Neto teenustasud</b>	<b>180</b>	<b>158</b>	<b>306</b>	<b>49</b>	<b>59</b>	<b>0</b>	<b>752</b>
Muud tulud, neto	260	24	100	25	-179	0	230
<b>Netotulud kokku</b>	<b>4 160</b>	<b>2 122</b>	<b>3 362</b>	<b>755</b>	<b>-72</b>	<b>0</b>	<b>10 327</b>
Tegevuskulud kokku	-1 502	-2 127	-1 292	-636	-231	0	-5 788
<b>Kasum enne allahindlusi</b>	<b>2 658</b>	<b>-5</b>	<b>2 070</b>	<b>119</b>	<b>-303</b>	<b>0</b>	<b>4 539</b>
Allahindluskulud	-308	2	340	101	-145	0	-10
Tulumaksukulu	-227	0	0	0	0	0	-227
<b>Puhaskasum</b>	<b>2 123</b>	<b>-3</b>	<b>2 410</b>	<b>220</b>	<b>-448</b>	<b>0</b>	<b>4 302</b>

Kasum segmentide lõikes, 9k 2021, tuhandetes eurodes	Äriklendi-pangandus	Eraklendi-pangandus	Tarbimis-finantseerimine	Liising	Muud*	Elimineerimine	Kokku
Intressitulud	12 987	8 307	9 406	2 821	1 070	-3 315	31 276
sh välimine tulu	11 363	7 605	9 406	2 821	81	0	31 276
sh sisemine tulu	1 624	702	0	0	989	-3 315	0
Intressikulud	-3 135	-3 133	-751	-929	-929	3 315	-5 562
<b>Neto intressitulud</b>	<b>9 852</b>	<b>5 174</b>	<b>8 655</b>	<b>1 892</b>	<b>141</b>	<b>0</b>	<b>25 714</b>
Teenustasutulud	934	1 275	1 090	123	156	0	3 578
Teenustasukulud	-333	-869	-180	-7	-6	0	-1 395
<b>Neto teenustasud</b>	<b>601</b>	<b>406</b>	<b>910</b>	<b>116</b>	<b>150</b>	<b>0</b>	<b>2 183</b>
Muud tulud, neto	466	85	267	73	-226	0	665
<b>Netotulud kokku</b>	<b>10 919</b>	<b>5 665</b>	<b>9 832</b>	<b>2 081</b>	<b>65</b>	<b>0</b>	<b>28 562</b>
Tegevuskulud kokku	-4 111	-6 077	-3 571	-1 809	-680	0	-16 248
<b>Kasum enne allahindlusi</b>	<b>6 808</b>	<b>-412</b>	<b>6 261</b>	<b>272</b>	<b>-615</b>	<b>0</b>	<b>12 314</b>
Allahindluskulud	-815	-110	-601	137	-145	0	-1 534
Tulumaksukulu	-612	0	0	0	0	0	-612
<b>Puhaskasum</b>	<b>5 381</b>	<b>-522</b>	<b>5 660</b>	<b>409</b>	<b>-760</b>	<b>0</b>	<b>10 168</b>

Varad ja kohustused seisuga 30.09.2021, miljonites eurodes	Äriklendi-pangandus	Eraklendi-pangandus	Tarbimis-finantseerimine	Liising	Muud*	Elimineerimine	Kokku
Laenuportfell	450	335	63	92	219	-305	854
Muud varad	106	100	30	29	12	0	277
<b>Varad kokku</b>	<b>556</b>	<b>435</b>	<b>93</b>	<b>121</b>	<b>231</b>	<b>-305</b>	<b>1 131</b>
Kohustused kokku	510	394	84	109	230	-305	1 022

\*Muude all kajastuvad Treasury ning tütaretevõtted Martinoza, Prana Property, Coop Kindlustusmaakler.

Kasum segmentide lõikes, III kv 2020, tuhandetes eurodes	Äriklendi-pangandus	Eraklendi-pangandus	Tarbimis-finantseerimine	Liising	Muud*	Elimineerimine	Kokku
Intressitulud	3 198	2 274	3 084	855	590	-1 016	8 985
sh välimine tulu	2 932	2 090	3 084	855	24	0	8 985
sh sisemine tulu	266	184	0	0	566	-1 016	0
Intressikulud	-756	-827	-244	-284	-537	1 016	-1 632
<b>Neto intressitulud</b>	<b>2 442</b>	<b>1 447</b>	<b>2 840</b>	<b>571</b>	<b>53</b>	<b>0</b>	<b>7 353</b>
Teenustasutulud	155	364	389	42	11	0	961
Teenustasukulud	-96	-241	-62	-4	0	0	-403
<b>Neto teenustasud</b>	<b>59</b>	<b>123</b>	<b>327</b>	<b>38</b>	<b>11</b>	<b>0</b>	<b>558</b>
Muud tulud, neto	11	36	97	57	-124	0	77
<b>Netotulud kokku</b>	<b>2 512</b>	<b>1 606</b>	<b>3 264</b>	<b>666</b>	<b>-60</b>	<b>0</b>	<b>7 988</b>
Tegevuskulud kokku	-1 126	-1 821	-1 054	-542	-183	0	-4 726
<b>Kasum enne allahindlusi</b>	<b>1 386</b>	<b>-215</b>	<b>2 210</b>	<b>124</b>	<b>-243</b>	<b>0</b>	<b>3 262</b>
Allahindluskulud	-199	-2	-878	-60	0	0	-1 139
Tulumaksukulu	-111	0	0	0	0	0	-111
<b>Puhaskasum</b>	<b>1 076</b>	<b>-217</b>	<b>1 332</b>	<b>64</b>	<b>-243</b>	<b>0</b>	<b>2 012</b>

Kasum segmentide lõikes, 9k 2020, tuhandetes eurodes	Arikliendi-pangandus	Erakliendi-pangandus	Tarbimis-finantseerimine	Liising	Muud*	Elimineerimine	Kokku
Intressitulud	8 569	6 279	9 049	2 383	1 575	-2 747	25 108
sh välimine tulu	7 897	5 700	9 049	2 383	79	0	25 108
sh sisemine tulu	672	579	0	0	1 496	-2 747	0
Intressikulud	-2 067	-2 299	-716	-802	-1 408	-2 747	-4 545
<b>Neto intressitulud</b>	<b>6 502</b>	<b>3 980</b>	<b>8 333</b>	<b>1 581</b>	<b>167</b>	<b>0</b>	<b>20 563</b>
Teenustasutulud	390	1 007	1 179	98	24	0	2 698
Teenustasukulud	-284	-665	-183	-9	0	0	-1 141
<b>Neto teenustasud</b>	<b>106</b>	<b>342</b>	<b>996</b>	<b>89</b>	<b>24</b>	<b>0</b>	<b>1 557</b>
Muud tulud, neto	67	116	281	148	-162	0	450
<b>Netotulud kokku</b>	<b>6 675</b>	<b>4 438</b>	<b>9 610</b>	<b>1 818</b>	<b>29</b>	<b>0</b>	<b>22 570</b>
Tegevuskulud kokku	-3 154	-5 269	-3 014	-1 511	-576	0	-13 524
<b>Kasum enne allahindlusi</b>	<b>3 521</b>	<b>-831</b>	<b>6 596</b>	<b>307</b>	<b>-547</b>	<b>0</b>	<b>9 046</b>
Allahindluskulud	-710	-217	-2 838	-209	-100	0	-4 074
Tulumaksukulu	-137	0	0	0	0	0	-137
<b>Puhaskasum</b>	<b>2 674</b>	<b>-1 048</b>	<b>3 758</b>	<b>98</b>	<b>-647</b>	<b>0</b>	<b>4 835</b>

Varad ja kohustused seisuga 30.09.2020, miljonites eurodes	Arikliendi-pangandus	Erakliendi-pangandus	Tarbimis-finantseerimine	Liising	Muud*	Elimineerimine	Kokku
Laenuportfell	216	238	65	81	207	-207	600
Muud varad	63	70	30	25	10	0	198
<b>Varad kokku</b>	<b>279</b>	<b>308</b>	<b>95</b>	<b>106</b>	<b>217</b>	<b>-207</b>	<b>798</b>
Kohustused kokku	244	273	84	93	216	-207	703

\*Muude all kajastuvad Treasury ning tütaretevõtted Martinoza, Prana Property, Coop Kindlustusmaakler.

### Lisa 3 Neto intressitulu

	III kv 2021	9 kuud 2021	III kv 2020	9 kuud 2020
Intressitulud efektiivse intressimäära meetodil:				
Laenud ettevõtetele	4 168	11 241	2 929	7 893
Tarbimislaenuid ja järelmaks	3 195	9 406	3 084	9 049
Laenud eraisikutele	2 754	7 604	2 090	5 700
Võlakirjad	33	79	24	77
Intressitulu kohustistelt	0	1	2	4
Intressitulu muudelt varadelt	1	2	1	2
	10 151	28 333	8 130	22 725
Muud samalaadsed intressitulud:				
Liising	1 033	2 943	855	2 383
<b>Intressitulud kokku</b>	<b>11 184</b>	<b>31 276</b>	<b>8 985</b>	<b>25 108</b>
Klientide hoiused ja saadud laenud	-1 414	-4 355	-1 371	-3 869
Allutatud kohustused	-262	-646	-125	-372
Intressikulu varadelt	-154	-546	-132	-290
Intressikulu rendikohustistelt	-9	-15	-4	-14
<b>Intressikulud kokku</b>	<b>-1 839</b>	<b>-5 562</b>	<b>-1 632</b>	<b>-4 545</b>
<b>Neto intressitulu</b>	<b>9 345</b>	<b>25 714</b>	<b>7 353</b>	<b>20 563</b>

### Lisa 4 Neto teenustasutulu

	III kv 2021	9 kuud 2021	III kv 2020	9 kuud 2020
Kaarditehingute tasud	391	1 087	365	1 006
Kontode avamise ja haldamise tasud	239	671	186	548
Kaartide kuutasud	214	644	221	672
Ülekandetasud	78	196	65	188
Tulu valuutatehingutelt	16	36	22	47
Muud teenustasutulud	308	944	102	237
<b>Teenustasutulud kokku</b>	<b>1 246</b>	<b>3 578</b>	<b>961</b>	<b>2 698</b>
Kaarditehingute tasud	-353	-1 010	-278	-791
Ülekandetasud	-57	-145	-61	-166
Muud teenustasukulud	-84	-240	-64	-184
<b>Teenustasukulud kokku</b>	<b>-494</b>	<b>-1 395</b>	<b>-403</b>	<b>-1 141</b>
<b>Neto teenustasutulu</b>	<b>752</b>	<b>2 183</b>	<b>558</b>	<b>1 557</b>

2021. aasta kolmandas kvartalis teenis kontsern 87% teenustasutuludest Eesti residentidelt ning 13% muude riikide residentidelt (valdavalt EL riikide residentidelt). 2021. aasta teises kvartalis teenis kontsern 88% teenustasutuludest Eesti residentidelt ning 12% muude riikide residentidelt. Kõik teenustasutulud kajastatakse nende tekkimise hetkel.

### Lisa 5 Raha ja raha ekvivalendid

	30.09.2021	31.12.2020
Sularaha	26 978	26 199
Kohustuslik reserv keskpangas *	8 392	6 111
Nõudmiseni hoiused keskpangas	182 072	130 589
Nõudmiseni hoiused krediidiasutustes ja muudes finantsasutustes	7 093	7 651
Tähtajalised hoiused krediidiasutustes *	15 200	200
<b>Kokku</b>	<b>239 735</b>	<b>170 750</b>

\* Ei kuulu rahavoogude aruandes raha ja raha ekvivalentide koosseisu.



## Lisa 6 Finantsinvesteeringud

	30.09.2021	31.12.2020
Valitsuste võlakirjad	1 247	1 249
Muude mittefinantsettevõtete võlakirjad	2 326	1 762
Võlainstrumendid kokku	3 573	3 011
Muude mittefinantsettevõtete aktsiad	13	80
Omakapitaliinstrumendid kokku	13	80
Finantsinvesteeringud kokku	3 586	3 091

Kõik võlainstrumendid ja omakapitaliinstrumendid summas 13 tuhat eurot kajastatakse õiglasel väärtusel muutustega läbi muu koondkasumiaruande.

## Lisa 7 Laenud ja nõuded klientidele

	30.09.2021	31.12.2020
Nõuded eraisikutele kokku	449 609	370 649
sh tarbimislaenud	67 012	70 881
sh liisingfinantseerimine	47 301	37 307
sh eluasemelaen ja muud laenud	335 296	262 461
Nõuded juriidilistele isikutele kokku	413 239	308 687
sh liisingfinantseerimine	51 111	47 104
sh muud laenud	362 128	261 583
Kokku nõuded	862 848	679 336
Laenude ja nõuete allahindlus	-8 614	-8 743
Kokku	854 234	670 593

## Lisa 8 Laenude ja nõuete allahindlus

	30.09.2021	31.12.2020
Allahindluste saldo aruande perioodi alguses	-8 743	-5 340
Aruandeperioodi allahindlused	-1 477	-4 851
Aruandeperioodil bilansist välja viidud laenud	1 606	1 448
Allahindluste saldo aruandeperioodi lõpus	-8 614	-8 743

## Lisa 9 Tähtaja ületanud laenude jaotumine

	30.09.2021			31.12.2020		
	Eraisikute tagamata laenud	Eraisikute tagatud laenud	Juriidiliste isikute laenud	Eraisikute tagamata laenud	Eraisikute tagatud laenud	Juriidiliste isikute laenud
1-30 päeva	3 202	4 327	4 965	4 146	4 233	3 963
31-60 päeva	403	427	425	903	560	224
61-90 päeva	259	64	114	512	147	298
üle 90 päeva	2 510	332	312	3 189	525	4 273
Kokku	6 374	5 150	5 816	8 750	5 465	8 758

## Lisa 10 Finantsvarade ja -kohustiste jaotumine järelejäänud tähtaegade lõikes

Diskonteerimata rahavood järelejäänud tähtaegade lõikes

30.09.2021	Kuni 3 kuud	3-12 kuud	1-5 aastat	Üle 5 aasta	Kokku
<b>Varad</b>					
Raha ja raha ekvivalendid	237 734	2 002	0	0	239 736
Võlainstrumendid õiglases väärtuses	0	1 247	2 326	0	3 573
Omakapitaliinstrumendid	0	0	0	13	13
Laenu ja nõuded klientidele	46 047	131 783	538 472	359 425	1 075 727
Muud finantsvarad	575	0	0	310	885
<b>Finantsvarad kokku</b>	<b>284 356</b>	<b>135 032</b>	<b>540 798</b>	<b>359 748</b>	<b>1 319 934</b>
<b>Kohustised</b>					
Klientide hoiused ja saadud laenu	573 075	293 029	115 099	8 402	989 605
Rendikohustised	225	640	2 917	3 425	7 207
Muud finantskohustised	6 747	510	0	0	7 257
Allutatud kohustised	262	784	4 185	20 262	25 493
<b>Finantskohustised kokku</b>	<b>580 309</b>	<b>294 963</b>	<b>122 201</b>	<b>32 089</b>	<b>1 029 562</b>
<b>Bilansivälised kohustised</b>					
Kasutamata krediitlimiidid ja arvelduskrediidid	128 238	0	0	0	128 238
Finantsgarantiid	14 848	0	0	0	14 848
<b>Bilansilised ja bilansivälised kohustised kokku</b>	<b>723 395</b>	<b>294 963</b>	<b>122 201</b>	<b>32 089</b>	<b>1 172 648</b>
<b>Finantsvarade ja -kohustiste tähtaegade vahe</b>	<b>-439 039</b>	<b>-159 931</b>	<b>418 597</b>	<b>327 659</b>	<b>147 286</b>

31.12.2020	Kuni 3 kuud	3-12 kuud	1-5 aastat	Üle 5 aasta	Kokku
<b>Varad</b>					
Raha ja raha ekvivalendid	170 550	200	0	0	170 750
Võlainstrumendid õiglases väärtuses	0	407	2 604	0	3 011
Omakapitaliinstrumendid	67	0	0	13	80
Laenu ja nõuded klientidele	45 660	106 394	419 936	281 524	853 514
Muud finantsvarad	677	0	22	300	999
<b>Finantsvarad kokku</b>	<b>216 954</b>	<b>107 001</b>	<b>422 562</b>	<b>281 837</b>	<b>1 028 354</b>
<b>Kohustised</b>					
Klientide hoiused ja saadud laenu	435 377	205 291	100 649	13 557	754 874
Rendikohustised	147	417	467	0	1 031
Muud finantskohustised	1 433	497	0	0	1 930
Allutatud kohustised	122	374	1 984	8 158	10 638
<b>Finantskohustised kokku</b>	<b>437 079</b>	<b>206 579</b>	<b>103 100</b>	<b>21 715</b>	<b>768 473</b>
<b>Bilansivälised kohustised</b>					
Kasutamata krediitlimiidid ja arvelduskrediidid	65 691	0	0	0	65 691
Finantsgarantiid	10 545	0	0	0	10 545
<b>Bilansilised ja bilansivälised kohustised kokku</b>	<b>513 315</b>	<b>206 579</b>	<b>103 100</b>	<b>21 715</b>	<b>844 709</b>
<b>Finantsvarade ja -kohustiste tähtaegade vahe</b>	<b>-296 361</b>	<b>-99 578</b>	<b>319 462</b>	<b>260 122</b>	<b>183 645</b>

## Lisa 11 Klientide hoised ja saadud laenud

Võlgnevused klientidele	30.09.2021	31.12.2020
Eraisikud	482 152	431 343
Juriidilised isikud	504 625	326 492
<b>Kokku</b>	<b>986 777</b>	<b>757 835</b>
Nõudmiseni hoised	456 708	302 179
Tähtajalised hoised	520 850	435 363
Emiteeritud võlainstrumendid	0	9 712
Sihtotstarbelised laenud	9 219	10 581
<b>Kokku</b>	<b>986 777</b>	<b>757 835</b>

## Lisa 12 Tingimuslikud kohustised

	30.09.2021	31.12.2020
Finantsgarantiid	14 848	10 545
Krediidiliinid ja arvelduskrediidid	128 238	65 691
<b>Kokku</b>	<b>143 086</b>	<b>76 236</b>

## Lisa 13 Seotud osapooled

Seotud osapooled on:

- olulise mõjuga aktsionär ja tema gruppi kuuluvad ettevõtted;
- kontserni juhtkond, so emaettevõtte juhatuse ja nõukogu liikmed, siseauditi üksuse juht ja nende poolt kontrollitavad ettevõtted;
- kontserni juhtkonnaga samaväärset majanduslikku huvi omavad isikud ja nendega seotud ettevõtted.

Seotud osapooltele antud laenud ei erine intressimäärade osas teistele klientidele antud laenudest. Tehingud seotud osapooltega toimuvad hinnakirja alusel ja/või turuväärtuses. Juhatuse liikmetele tingimuslikult makstav maksimaalne lahkumiskompensatsioon on 237 tuhat eurot (31.12.2020: 237).

Saldod	30.09.2021	31.12.2020
<b>Aktsionärid:</b>		
Laenud	0	4
Hoised	8 545	15 827
<b>Juhatuse ja nõukogu liikmed ning nendega seotud isikud ja ettevõtted:</b>		
Laenud	904	458
Hoised	747	503
<b>Tehingud</b>	<b>30.09.2021</b>	<b>31.12.2020</b>
<b>Aktsionärid:</b>		
Aruandeperioodi intressikulu	15	19
<b>Juhatuse ja nõukogu liikmed ning nendega seotud isikud ja ettevõtted:</b>		
Aruandeperioodi intressitulu	37	22
Aruandeperioodi intressikulu	11	6
Muud müüdüd kaubad ja teenused	1	4
Juhatuse ja nõukogu liikmetele makstud tasud	498	639

## Lisa 14 Tava ja lahustatud kasum aktsia kohta

Leidmaks tava kasumit aktsia kohta, on emaettevõtte omanikele omistatud puhaskasum jagatud kaalutud keskmise aktsiate arvuga. Lahustatud kasum aktsia kohta tuleneb võtmetöötajatele antud aktsioptsioonidest.

	III kv 2021	9 kuud 2021	III kv 2020	9 kuud 2020
Emaettevõtte omanikele kuuluv puhaskasum (tuh. eurodes)	4 302	10 168	2 012	4 835
Kaalutud keskmine aktsiate arv (tuh. aktsiates)	91 209	90 917	89 456	89 456
Tava kasum aktsia kohta (eurodes)	0,05	0,11	0,02	0,05
Korrigeerimised lahustatud kasumi aktsiate kohta arvutamisel – aktsioptsioonid (tuh. aktsiates)	1 800	1 665	2 763	2 360
Kaalutud keskmine aktsiate arv kasutatud lahustatud kasumi aktsia kohta arvutamisel (tuh. aktsiates)	93 009	92 582	92 219	91 816
Lahustatud kasum aktsia kohta (eurodes)	0,05	0,11	0,02	0,05

## Coop Pank AS aktsionärid, nõukogu ja juhatus

Seisuga 30.09.2021 omavad üle 5% panga aktsiatest:

Coop Investeeringud OÜ	24,83%
Andres Sonn	8,14%
CM Capital OÜ	5,19%

Lisaks omavad Coop Eesti Keskühistu Tarbijate Ühistute liikmed kokku 17,95% panga aktsiatest, kuid eraldiseisvalt ei oma neist üksi üle 5%.

Nõukogu liikmete omanduses on 71 tuhat Coop Panga aktsiat ning juhatuse liikmete omanduses on 756 tuhat Coop Panga aktsiat, mis moodustavad kokku 0,91% panga aktsiatest.

Nõukogu esimees: Alo Ivask

Nõukogu liikmed: Jaan Marjundi, Roman Provotorov, Raul Parusk, Silver Kuus, Viljar Arakas

Juhatuse esimees: Margus Rink

Juhatuse liikmed: Kerli Lõhmus, Heikko Mäe, Arko Kurtmann, Rasmus Heinla

## Coop Pank AS juhatuse kinnitus vahearuandele

Coop Panga juhatus on seisukohal, et käesolev vahearuanne, mis koosneb tegevusaruandest ning raamatupidamise aruannetest, sisaldab kogu vahearuannete nõuetele vastavat informatsiooni ja kajastab Coop Panga kontserni finantsseisundit ja majandustulemust õigesti ja õiglaselt, kõik esitatud andmed ja lisainformatsioon on tõene ning terviklik. Käesolev vahearuanne ei ole auditeeritud.

20.10.2021

Margus Rink  
juhatuse esimees

Kerli Lõhmus  
juhatuse liige

Heikko Mäe  
juhatuse liige

Arko Kurtmann  
juhatuse liige

Rasmus Heinla  
juhatuse liige

Panga kontaktid

669 0966

[klienditugi@coopank.ee](mailto:klienditugi@coopank.ee)  
[www.coopank.ee](http://www.coopank.ee)

**coop** | Pank