



Vahearuanne

9 kuud 2017

# Sisukord

Sisukord.....	2
Tegevusaruanne .....	3
Finantstulemuste kokkuvõte .....	4
Kapitaliseeritus .....	5
Konsolideeritud raamatupidamise vahearuanne.....	6
Konsolideeritud koondkasumi aruanne .....	6
Konsolideeritud finantsseisundi aruanne.....	7
Konsolideeritud rahavoogude aruanne.....	8
Konsolideeritud omakapitali muutuste aruanne .....	9
Konsolideeritud raamatupidamisaruannete lisad.....	10
Lisa 1 Raamatupidamisarvestuse põhimõtted.....	10
Lisa 2 Neto intressitulu.....	10
Lisa 3 Neto teenustasutulu.....	10
Lisa 4 Netotulem õiglasel väärtusel kajastatavatel finantsinstrumentidelt.....	11
Lisa 5 Nõuded keskpankadele .....	11
Lisa 6 Nõuded krediitiasutustele.....	11
Lisa 7 Finantsinvesteeringud.....	11
Lisa 8 Laenud ja nõuded klientidele .....	11
Lisa 9 Laenude ja nõuete allahindlus .....	11
Lisa 10 Tähtajaks tasumata nõuded klientidele.....	12
Lisa 11 Finantsvarade ja -kohustiste jaotumine järelejäänud tähtaegade lõikes.....	12
Lisa 12 Muud varad .....	13
Lisa 13 Võlgnevused klientidele .....	13
Lisa 14 Muud kohustised .....	14
Lisa 15 Tingimuslikud kohustised.....	14
Lisa 16 Seotud osapooled.....	14
Coop Pank AS aktsionärid, nõukogu ja juhatus .....	15
Coop Pank AS juhatuse kinnitus vahearuandele .....	15

## Tegevusaruanne

Kontserni struktuur seisuga 30.09.2017, millest viis esimest on registreeritud Eesti Vabariigi Äriregistris ja viimane Läti Vabariigi Äriregistris:

Ettevõtte nimi	Tegevusala	Osaluse määr
Coop Pank AS	pangandus	emaettevõtte
Coop Liising AS	liisingtegevus	100%
AS Krediidipank Finants	muu laenuandmine	100%
Coop Finants AS	muu laenuandmine	100%
AS Martinoza	kinnisvaraalane tegevus	100%
SIA Prana Property	kinnisvaraalane tegevus	100%

2017. aasta jaanuari lõpus sai Coop Pank AS (endine AS Eesti Krediidipank) uued enamusomanikud. Aktsionärid valisid pangale uue nõukogu ning viimane nimetas ametisse ka uue juhatuse (kogu vastav info on esitatud vahearuande lõpus).

Mais 2017 omandas pank senistelt omanikelt (Coop Eesti Keskühistu, AS Inbank) 100% osaluse Coop Finants AS-s ning juunis 2017 AS-lt Inbank viimasele kuulunud vähemusosaluse AS-s Krediidipank Finants. 02.oktoobril 2017 ühinesid Coop Finants AS ja AS Krediidipank Finants, äritegevus jätkub Coop Finants AS-i nime all. AS Krediidipank Finants planeeritakse sulgeda.

Mais 2017 asutati Läti Vabariigis panga 100% tütarettevõttena SIA Prana Property, mis tegeleb Läti filiaalis olnud laenu tagatisena omandatud kinnisvaraga. Panga uuest strateegiast lähtuvalt suleti 2017. aasta kolmandas kvartalis panga Läti filiaal. Lõpetati sularaha kiirülekannete teenuse FIXI pakkumine nii Lätis kui ka Eests.

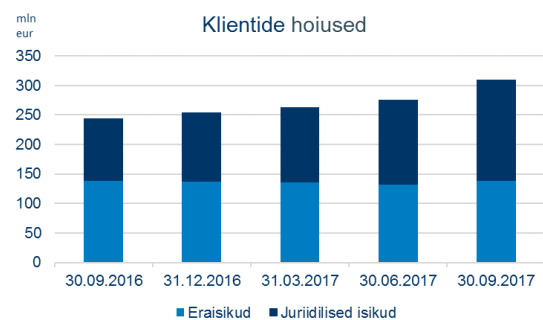
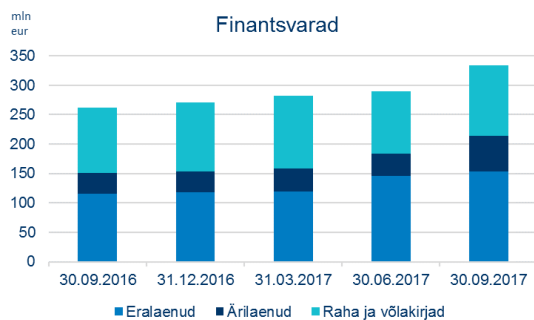
9 kuu jooksul toimunud panga reorganiseerimine päädis uue ärinime ja kaubamärgi kasutuselevõtuga. Alates 02.oktoobrist 2017 on panga ärinimeks Coop Pank AS. Uue panga strateegiaks on pakkuda finantsteenuseid Coop eraklientidele ja nendega seotud väikestele ja keskmise suurusega ettevõtetele. Oktoobris esitles pank uuenenud kliendipakkumist arvelduspakettide ja internetipanga osas ning avas esimesed pangapunktid Coop kauplustes. Järgemööda on tulekul Coop kaupluste kassades üle Eesti sularaha väljavõtmise võimalus, samuti uuenevad järk-järgult panga poolt pakutavad teenused.

## Finantstulemuste kokkuvõte

Kasumiaruanne, tuhandetes eurodes *	III kvartal 2017	II kvartal 2017	kvartaalne muutus	III kvartal 2016	aastane muutus
Neto intressitulu	3 396	2 530	34%	1 961	73%
Neto teenustasutulu	598	507	18%	769	-22%
Muud tulud	3 413	64	5 233%	203	1 581%
<b>Neto tegevustulud kokku</b>	<b>7 407</b>	<b>3 101</b>	<b>139%</b>	<b>2 933</b>	<b>153%</b>
Tegevuskulud	-2 892	-2 742	5%	-1 769	63%
Laenukahjumid	-437	-275	59%	-21	1 981%
Tulumaksu kulu	0	0	0%	0	0%
<b>Puhaskasum</b>	<b>4 078</b>	<b>84</b>	<b>4 755%</b>	<b>1 143</b>	<b>257%</b>
sh emaettevõtte omanikele kuuluv osa	4 078	-28		1 056	

\* Coop Finants AS tulemused on konsolideeritud alates 01.06.2017

Ärimahud, tuhandetes eurodes	III kvartal 2017	II kvartal 2017	kvartaalne muutus	III kvartal 2016	aastane muutus
Laenuportfell	214 640	183 450	17%	150 965	42%
Raha ja võlakirjad	119 695	106 458	12%	111 542	7%
Klientide hoiused	309 422	275 467	12%	244 622	26%
Omakapital (sh vähemusosalus)	45 072	40 994	10%	29 665	52%
Omakapital (emaettevõtte omanike osa)	45 072	40 994	10%	29 446	53%



Suhtarvud (kvartaalsed, viidud aasta baasile)	III kvartal 2017	II kvartal 2017	kvartaalne muutus	III kvartal 2016	aastane muutus
Keskmine omakapital (emaettevõtte osa), tuh eur	43 033	35 239	7 795	28 918	14 115
Omakapitali tootlus (ROE) % (puhaskasum / keskmine omakapital)	37,9	-0,3	38,2	14,6	23,3
Sularaha ja intressitootvad varad, keskmine, tuh eur	317 645	291 280	26 365	268 039	49 606
Neto intressimarginaal (NIM) % (neto intressitulud / intressitootvad varad, keskmine)	4,3	3,5	0,8	2,9	1,4
Kulude ja tulude suhe % (tegevuskulud kokku / netotulud kokku)	39,0	88,4	-49,4	60,3	-21,3

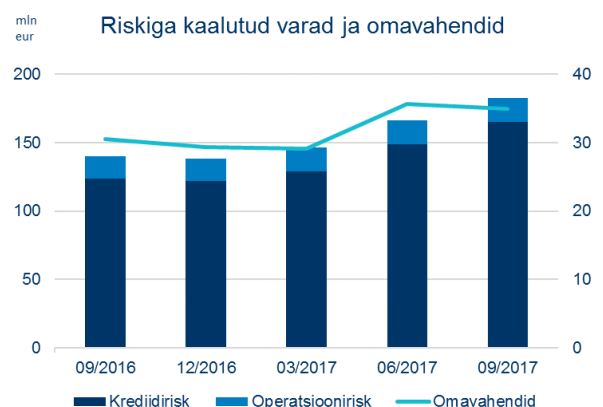
## Kapitaliseeritus

Kapitalibaas, tuhandetes eurodes	30.09.2017	31.12.2016
<b>Esimese taseme omavahendid</b>		
Sissemakstud aktsiakapital ja ülekurs	38 374	25 175
Reservkapital	2 070	1 970
Eelmiste perioodide jaotamata kasum	387	617
Immateriaalse varana kajastatav firmaväärtus (-)	-6	0
Immateriaalne põhivara (-)	757	0
Tulevasel kasumlikkusel põhinev tulumaksuvara (-)	-969	-687
Tulevasel kasumlikkusel põhinev tulumaksuvara (-)	0	-1
Usaldusväärse hindamise nõuetest tulenev väärtuse korrigeerimine (-)	-18	-21
Muud mahaarvamised I taseme omavahenditest (-)	-797	-1 019
<b>Esimese taseme omavahendid (Tier I kapital)</b>	<b>32 289</b>	<b>26 034</b>
Allutatud kohustised	2 703	3 299
<b>Teise taseme omavahendid (Tier II kapital)</b>	<b>2 703</b>	<b>3 299</b>
<b>Aktsepteeritud kapital adekvaatsuse arvutamiseks</b>	<b>34 992</b>	<b>29 333</b>
<b>Riskiga kaalutud varad (RWA)</b>		
Keskvalitsused ja keskpangad standardmeetodil	1 440	1 452
Krediitiasutused, investeerimisühingud ja kohalikud omavalitsused standardmeetodil	7 755	11 581
Äriühingud standardmeetodil	17 924	8 323
Jaenõuded standardmeetodil	39 346	17 371
Kinnisvarale seatud hüpoteegiga tagatud nõuded standardmeetodil	68 539	55 837
Makseviivituses olevad nõuded standardmeetodil	5 285	2 645
Eriti suure riskiga seotud kirjed standardmeetodil	5 445	6 845
Muud varad standardmeetodil	19 366	18 035
<b>Krediidirisk ja vastaspoole krediidirisk kokku</b>	<b>165 100</b>	<b>122 089</b>
Operatsioonirisk baasmeetodil	17 734	16 132
<b>Kokku riskiga kaalutud varad (koguriskipositsioon)</b>	<b>182 834</b>	<b>138 221</b>
<b>Kapitali adekvaatsus (%)</b>	<b>19,14%</b>	<b>21,22%</b>
<b>Tier I kapitali suhtarv (%)</b>	<b>17,66%</b>	<b>18,84%</b>

### Nõuded omavahenditele:

Esimese taseme põhiomavahendite suhtarv	4,50%	I taseme põhiomavahendid/koguriskipositsioon
Esimese taseme omavahendite suhtarv	6,00%	I taseme omavahendid/koguriskipositsioon
Koguomavahendite suhtarv (kapitali adekvaatsus)	8,00%	koguomavahendid/koguriskipositsioon
Süsteemse riski puhver	1,00%	koguriskipositsioonist
Kapitali säilitamise puhver	2,50%	Koguriskipositsioonist

Kontsern on raporteerimisperioodi lõpu seisuga kooskõlas kõikide regulatiivsete kapitalinõuetega. Kolmandas kvartalis alanes kapitali adekvaatsus tulenevalt riskiga kaalutud varade kasvust 19,1%-ni (II kv: 21,4%).



# Konsolideeritud raamatupidamise vahearuanne

## Konsolideeritud koondkasumi aruanne

Tuhandetes eurodes	Lisa	III kvartal 2017	9 kuud 2017	III kvartal 2016	9 kuud 2016
Intressitulud		3 915	9 230	2 362	6 727
Intressikulud		-519	-1 323	-401	-1 324
<b>Neto intressitulu</b>	<b>2</b>	<b>3 396</b>	<b>7 907</b>	<b>1 961</b>	<b>5 403</b>
Teenustasutulud		887	2 261	967	2 634
Teenustasukulud		-289	-717	-198	-547
<b>Neto teenustasutulu</b>	<b>3</b>	<b>598</b>	<b>1 544</b>	<b>769</b>	<b>2 087</b>
Müügitulu varade müügist		123	496	49	952
Müüdud varade kulu		-96	-472	-33	-711
Renditulud		133	478	204	582
Renditulude saamiseks tehtud kulud		-104	-219	-62	-225
Kinnisvarainvesteeringute õiglase väärtuse muutus		1 0 9	109	0	0
Muud tulud		3 319	3 463	37	98
Netotulem õiglasest väärtuses kajastatavatelt finantsinstrumentidelt	4	-71	-265	8	44
<b>Muud tulud, netos</b>		<b>3 413</b>	<b>3 586</b>	<b>203</b>	<b>740</b>
Tööjõukulud		-1 805	-4 986	-1 118	-3 489
Tegevuskulud		-975	-2 603	-540	-1 839
Põhivara kulum		-112	-325	-111	-348
<b>Ärikasum</b>		<b>4 515</b>	<b>5 123</b>	<b>1 164</b>	<b>2 554</b>
Laenude allahindluse kulu		-437	-768	-21	-603
Tulumaksu kulu		0	0	0	-120
<b>Aruandeperioodi puhaskasum</b>		<b>4 078</b>	<b>4 355</b>	<b>1 143</b>	<b>1 831</b>
Muu koondkasum/koondkahjum		0	0	0	0
<b>Aruandeperioodi koondkasum</b>		<b>4 078</b>	<b>4 355</b>	<b>1 143</b>	<b>1 831</b>
Puhaskasum omistatud:					
Emaettevõtte omanikud		4 078	4 242	1 056	1 684
Mittekontrolliv osalus		0	113	87	147
<b>Aruandeperioodi puhaskasum</b>		<b>4 078</b>	<b>4 355</b>	<b>1 143</b>	<b>1 831</b>
Koondkasum omistatud:					
Emaettevõtte omanikud		4 078	4 242	1 056	1 684
Mittekontrolliv osalus		0	113	87	147
<b>Aruandeperioodi koondkasum</b>		<b>4 078</b>	<b>4 355</b>	<b>1 143</b>	<b>1 831</b>

Aastal 2016 avaldas EBA seisukoha negatiivse intressimäära finantsaruandluses kajastamise osas, mistõttu on käesolevas vahearuanandes parandatud 2016. aasta intressitulude ja teenustasutulude jaotust kasumiaruandes ja rahavoogude aruandes (vt ka lisa 2 ja lisa 3).

## Konsolideeritud finantsseisundi aruanne

Tuhandetes eurodes	Lisa	30.09.2017	31.12.2016
<b>Varad</b>			
Sularaha		22 234	22 337
Nõuded keskpankadele	5	49 347	43 919
Nõuded krediidasutustele	6	37 748	39 293
Soetamisel määratletud õiglasel väärtuses muutustega läbi kasumiaruande kajastatavad finantsvarad	7	9 855	11 421
Laenud ja nõuded klientidele	8,9,10,11	214 640	153 133
Lunastustähtajani hoitavad finantsvarad	7	511	503
Müügivalmis finantsvarad	7	13	13
Firmaväärtus		6 757	0
Muud varad	12	22 093	19 551
<b>Varad kokku</b>		<b>363 198</b>	<b>290 170</b>
<b>Kohustised</b>			
Võlgnevused krediidasutustele		0	185
Võlgnevused klientidele	13	309 422	253 812
Muud kohustised	14	4 665	2 557
Allutatud kohustised		4 039	4 039
<b>Kohustised kokku</b>		<b>318 126</b>	<b>260 593</b>
<b>Omakapital</b>			
Aktsiakapital		38 199	25 001
Ülekurss		174	174
Reservid		2 070	1 970
Jaotamata kasum/kahjum (+/-)		4 629	2 146
<b>Emaettevõtte omanikele kuuluv omakapital</b>		<b>45 072</b>	<b>29 291</b>
Mittekontrolliv osalus		0	286
<b>Omakapital kokku</b>		<b>45 072</b>	<b>29 577</b>
<b>Kohustised ja omakapital kokku</b>		<b>363 198</b>	<b>290 170</b>

## Konsolideeritud rahavoogude aruanne

Tuhandetes eurodes	9 kuud 2017	9 kuud 2016
<b>Rahavood äritegevusest</b>		
Saadud intressid	8 855	6 602
Makstud intressid	-1 332	-1 897
Saadud teenustasud	2 261	2 634
Makstud teenustasud	-717	-547
Muud saadud tulud	3 742	696
Makstud tööjõukulud	-4 662	-3 453
Makstud muud tegevuskulud	-2 823	-1 519
<b>Rahavood äritegevusest enne äritegevusega seotud varade ja kohustuste muutust</b>	<b>5 324</b>	<b>2 516</b>
<b>Äritegevusega seotud varade muutus:</b>		
Laenuõuded klientidele	-61 952	1 099
Muud varad	-8 380	1 362
<b>Äritegevusega seotud kohustuste muutus:</b>		
Klientide hoiuste ja saadud laenude muutus	55 619	-22 199
Krediitiasutuste hoiuste muutus	-185	-4
Muud kohustused	1 995	-1 530
<b>Neto rahavood äritegevusest</b>	<b>-7 579</b>	<b>-18 756</b>
<b>Rahavood investeerimistegevusest</b>		
Soetatud põhivara- ja kinnisvarainvesteeringud	-864	-90
Müüdud põhivara- ja kinnisvarainvesteeringud	6 487	26
Netomuutus õiglasel väärtusel kajastatavatelt investeeringutelt	1 353	-4 946
Tütarettevõtete soetus, neto rahavoog	-8 815	0
<b>Kokku rahavood investeerimistegevusest</b>	<b>-1 839</b>	<b>-5 010</b>
<b>Rahavood finantseerimistegevusest</b>		
Aktsiakapitali sissemakse	13 198	0
Vähemusosaniku sissemakse tütarettevõtte aktsiakapitali	0	31
Dividendide väljamakse	0	-1 095
<b>Kokku rahavood finantseerimistegevusest</b>	<b>13 198</b>	<b>-1 064</b>
<b>Raha ja raha ekvivalentide muutus</b>	<b>3 780</b>	<b>-24 830</b>
Raha ja -ekvivalendid perioodi alguses	105 549	124 684
<b>Raha ja -ekvivalendid perioodi lõpus</b>	<b>109 329</b>	<b>99 854</b>
<b>Raha ja raha ekvivalentide jääk koosneb:</b>	<b>109 329</b>	<b>99 854</b>
Sularaha	22 234	12 022
Nõudmiseni hoiused keskpankades	49 347	36 215
Nõudmiseni ja lühikese tähtajaga hoiused krediitiasutustes	37 748	51 617



## Konsolideeritud omakapitali muutuste aruanne

	Aksia- kapital	Üle- kurs	Kohustuslik reserv- kapital	Jaota- mata kasum	Em- ettevõtte aktsionäri de osa kokku	Mitte kontrolliv osalus	Oma- kapital kokku
<b>Omakapital seisuga 01.01.2016</b>	<b>25 001</b>	<b>174</b>	<b>1 844</b>	<b>1 838</b>	<b>28 857</b>	<b>41</b>	<b>28 898</b>
Dividendide väljamakse	0	0	0	-1 095	-1 095	0	-1 095
Muutus reservides	0	0	126	-126	0	0	0
Mittekontrolliva osaluse sissemakse tütarettevõtte aktsiakapitali	0	0	0	0	0	31	31
Puhaskasum	0	0	0	1 684	1 684	147	1 831
Muu koondkasum	0	0	0	0	0	0	0
Aruandeperioodi koondkasum	0	0	0	1 684	1 684	147	1 831
<b>Omakapital seisuga 30.09.2016</b>	<b>25 001</b>	<b>174</b>	<b>1 970</b>	<b>2 301</b>	<b>29 446</b>	<b>219</b>	<b>29 665</b>
Omakapitali muutused perioodil 01.10. - 31.12.2016	0	0	0	-155	-155	67	-88
<b>Omakapital seisuga 01.01.2017</b>	<b>25 001</b>	<b>174</b>	<b>1 970</b>	<b>2 146</b>	<b>29 291</b>	<b>286</b>	<b>29 577</b>
Aktsiakapitali suurendamine	13 198	0	0	0	13 198	0	13 198
Muutus reservides	0	0	100	-100	0	0	0
Mittekontrolliva osaluse omandamine	0	0	0	-1 659	-1 659	-399	-2 058
Puhaskasum	0	0	0	4 242	4 242	113	4 355
Muu koondkasum	0	0	0	0	0	0	0
Aruandeperioodi koondkasum	0	0	0	4 242	4 242	113	4 355
<b>Omakapital seisuga 30.09.2017</b>	<b>38 199</b>	<b>174</b>	<b>2 070</b>	<b>4 629</b>	<b>45 072</b>	<b>0</b>	<b>45 072</b>

# Konsolideeritud raamatupidamisaruannete lisad

## Lisa 1 Raamatupidamisarvestuse põhimõtted

Raamatupidamise vahearuanne on koostatud kooskõlas rahvusvahelise finantsaruandluse standardiga IAS 34 „Vahearuanne“ nagu see on vastu võetud Euroopa Liidu poolt. Vahearuanne tuleks lugeda koos 31.12.2016 lõppenud majandusaasta aruandega, mis on koostatud kooskõlas rahvusvaheliste finantsaruandluse standarditega (IFRS).

Kontserni 2017. aasta 9 kuu vahearuanne kasutatud arvestuspõhimõtted on kooskõlas 31. detsembril 2016. aastal lõppenud majandusaasta aruandes kasutatud arvestuspõhimõtetega. Tütarettevõtteid on konsolideeritud täielikult „rida-realt“ meetodil, mille käigus on elimineeritud kõik kontserni sisesed tehingud, nõuded, kohustised, tulud ja kulud. Konsolideerimisgrupp Euroopa Parlamendi ja Nõukogu määruse (EL) nr 575/2013 alusel ja kontsern, konsolideerimisel vastavalt IFRS-le, kattuvad.

Raamatupidamise vahearuanne arvnäitajad on esitatud tuhandetes eurodes, kui ei ole märgitud teisiti.

## Lisa 2 Neto intressitulu

Intressitulu	III kv 2017	9 kuud 2017	III kv 2016	9 kuud 2016
Laenud ettevõtetele	589	1 420	359	1 108
Laenud eraisikutele	899	2 601	842	2 401
Liising	290	766	248	745
Tarbimislauend ja järelmaks	1 869	3 690	698	1 928
Võlakirjad	152	436	156	375
Muud varad	43	117	32	86
Intressitulu kohustistelt	73	200	27	84
<b>Kokku</b>	<b>3 915</b>	<b>9 230</b>	<b>2 362</b>	<b>6 727</b>
Intressikulu				
Klientide hoiused	-377	-935	-279	-963
Allutatud kohustused	-78	-233	-78	-233
Intressikulu varadelt	-64	-155	-44	-128
<b>Kokku</b>	<b>-519</b>	<b>-1 323</b>	<b>-401</b>	<b>-1 324</b>
<b>Neto intressitulu</b>	<b>3 396</b>	<b>7 907</b>	<b>1 961</b>	<b>5 403</b>

## Lisa 3 Neto teenustasutulu

Teenustasutulu	III kv 2017	9 kuud 2017	III kv 2016	9 kuud 2016
Ülekandetasud	156	578	297	835
Tulu valuutatehingutelt	101	388	305	705
Kontode avamise ja haldamise tasud	129	366	109	329
Kaarditehingute tasud	147	332	80	234
Muud teenustasutulud	354	597	176	531
<b>Kokku</b>	<b>887</b>	<b>2 261</b>	<b>967</b>	<b>2 634</b>
Teenustasukulu				
Kaarditehingute tasud	-164	-412	-112	-323
Ülekandetasud	-62	-207	-73	-190
Muud teenustasukulud	-63	-98	-13	-34
<b>Kokku</b>	<b>-289</b>	<b>-717</b>	<b>-198</b>	<b>-547</b>
<b>Neto teenustasutulu</b>	<b>598</b>	<b>1 544</b>	<b>769</b>	<b>2 087</b>

#### Lisa 4 Netotulem õiglasest väärtuses kajastatavatel finantsinstrumentidel

	III kv 2017	9 kuud 2017	III kv 2016	9 kuud 2016
Õiglasest väärtuses kajastatavad finantsvarad	-71	-265	-70	-110
Valuutaga seotud tuletistehingud	0	0	78	154
<b>Kokku</b>	<b>-71</b>	<b>-265</b>	<b>8</b>	<b>44</b>

#### Lisa 5 Nõuded keskpankadele

	30.09.2017	31.12.2016
Kohustuslik reservkapital	2 485	1 919
Nõudmiseni hoiused	46 862	42 000
<b>Kokku</b>	<b>49 347</b>	<b>43 919</b>

#### Lisa 6 Nõuded krediidasutustele

	30.09.2017	31.12.2016
EU riigid, va Eesti	28 040	18 344
Eesti	9 468	20 167
Kõik muud riigid	240	782
<b>Kokku</b>	<b>37 748</b>	<b>39 293</b>

#### Lisa 7 Finantsinvesteeringud

	30.09.2017	31.12.2016
Valitsuste võlakirjad	2 881	2 904
Krediidi- ja finantseerimisasutuste võlakirjad	0	3 073
Muude mittefinantsettevõtete võlakirjad	6 974	5 444
<b>Õiglasest väärtuses kajastatavad finantsvarad</b>	<b>9 855</b>	<b>11 421</b>
Muude mittefinantsettevõtete võlakirjad	511	503
<b>Lunastustähtajani hoitavad finantsvarad</b>	<b>511</b>	<b>503</b>
Muude mittefinantsettevõtete aktsiad	13	13
<b>Müügivalmis finantsvarad</b>	<b>13</b>	<b>13</b>

#### Lisa 8 Laenud ja nõuded klientidele

	30.09.2017	31.12.2016
Nõuded eraisikutele kokku	156 368	119 261
Nõuded juriidilistele isikutele kokku	61 649	36 125
<b>Kokku nõuded</b>	<b>218 017</b>	<b>155 386</b>
Laenude ja nõuete allahindlus	-3 377	-2 253
<b>Kokku</b>	<b>214 640</b>	<b>153 133</b>

#### Lisa 9 Laenude ja nõuete allahindlus

Laenude allahindlused	30.09.2017	31.12.2016
Allahindluste saldo aruande perioodi alguses	-2 253	-2 494
Tütarettevõtte soetusel lisandunud allahindluse saldo	-1 050	0
Aruandeperioodi allahindlused	-966	-1 165
Aruandeperioodil bilansist välja viidud laenud	892	1 406
<b>Allahindluste saldo aruandeperioodi lõpus</b>	<b>-3 377</b>	<b>-2 253</b>

Laenukahjumid	9 kuud 2017	9 kuud 2016
Aruandeperioodi allahindlused (+)	966	715
Bilansiväliste laenude laekumine (-)	-198	-110
<b>Laenukahjumid (+) või laenukahjumite vähendamine (-)</b>	<b>768</b>	<b>605</b>

### Lisa 10 Tähtajaks tasumata nõuded klientidele

		30.09.2017		31.12.2016	
Eraisikud	Laenu jääk	Tagatuse suhtarv	Laenu jääk	Tagatuse suhtarv	
1-30 päeva	9 660	36,8%	4 718	44,9%	
31-60 päeva	1 752	21,6%	1 370	35,1%	
61-90 päeva	620	16,2%	579	37,1%	
üle 90 päeva	4 129	15,6%	1 914	23,8%	
<b>Kokku *</b>	<b>16 161</b>		<b>8 581</b>		

		30.09.2017		31.12.2016	
Juriidilised isikud	Laenu jääk	Tagatuse suhtarv	Laenu jääk	Tagatuse suhtarv	
1-30 päeva	938	58,5%	282	32,2%	
31-60 päeva	175	68,1%	43	58,1%	
61-90 päeva	31	26,1%	2 467	49,4%	
üle 90 päeva	349	64,0%	4 322	21,1%	
<b>Kokku</b>	<b>1 492</b>		<b>7 114</b>		

\* Eraisikute tähtajaks tasumata nõuete kasv tuleneb soetatud tütarettevõtte Coop Finants laenuportfelli lisandumisest.

### Lisa 11 Finantsvarade ja -kohustiste jaotumine järelejäänud tähtaegade lõikes

Tabelid sisaldavad ka tulevikus saadaolevaid- või makstavaid intresse.

30.09.2017	Kuni 3 kuud	3-12 kuud	1-5 aastat	Üle 5 aasta	Kokku
<b>Varad</b>					
Sularaha	22 234	0	0	0	22 234
Nõuded keskpankadele	49 347	0	0	0	49 347
Nõuded krediitiasutustele	37 706	46	0	0	37 752
Soetamisel määratletud õiglases väärtuses muutustega läbi kasumiaruande kajastatavad finantsvarad	0	3 143	6 712	0	9 855
Laenud ja nõuded klientidele	21 896	36 811	112 180	111 051	281 938
Lunastustähtajani hoitavad finantsvarad	0	0	511	0	511
Müügivalmis finantsvarad	0	0	0	13	13
Muud finantsvarad	374	0	0	170	544
<b>Finantsvarad kokku</b>	<b>131 557</b>	<b>40 000</b>	<b>119 403</b>	<b>111 234</b>	<b>402 194</b>
<b>Kohustised</b>					
Võlgnevused krediitiasutustele	5 004	0	0	0	5 004
Võlgnevused klientidele	189 041	69 004	45 358	2 622	306 025
Muud finantskohustised	3 023	0	0	0	3 023
Allutatud kohustised	78	232	4 737	0	5 047
<b>Finantskohustised kokku</b>	<b>197 146</b>	<b>69 236</b>	<b>50 095</b>	<b>2 622</b>	<b>319 099</b>
<b>Bilansivälised kohustised</b>					
Kasutamata krediitlimiidid ja arvelduskrediidid	28 918	0	0	0	28 918
Finantsgarantiid	1 377	0	0	0	1 377
<b>Bilansilised ja bilansivälised kohustised kokku</b>	<b>227 441</b>	<b>69 236</b>	<b>50 095</b>	<b>2 622</b>	<b>349 394</b>
Finantsvarade ja -kohustiste tähtaegade vahe	-95 884	-29 236	69 308	108 612	52 800

31.12.2016	Kuni 3 kuud	3-12 kuud	1-5 aastat	Üle 5 aasta	Kokku
<b>Varad</b>					
Sularaha	22 337	0	0	0	22 337
Nõuded keskpankadele	43 919	0	0	0	43 919
Nõuded krediidasutustele	38 793	500	0	0	39 293
Soetamisel määratletud õiglasel väärtuses muutustega läbi kasumiaruande kajastatavad finantsvarad	1 037	5 457	4 927	0	11 421
Laenud ja nõuded klientidele	15 220	21 271	73 399	92 503	202 393
Lunastustähtajani hoitavad finantsvarad	0	0	503	0	503
Müügivalmis finantsvarad	0	0	0	13	13
Muud finantsvarad	431	0	0	283	714
<b>Finantsvarad kokku</b>	<b>121 737</b>	<b>27 228</b>	<b>78 829</b>	<b>92 799</b>	<b>320 593</b>
<b>Kohustised</b>					
Võlgnevused krediidasutustele	185	0	0	0	185
Võlgnevused klientidele	170 036	55 902	26 229	2 493	254 660
Muud finantskohustised	1 433	0	0	0	1 433
Allutatud kohustised	76	234	4 969	0	5 279
<b>Finantskohustised kokku</b>	<b>171 730</b>	<b>56 136</b>	<b>31 198</b>	<b>2 493</b>	<b>261 557</b>
<b>Bilansivälised kohustised</b>					
Kasutamata krediidilimiidid ja arvelduskrediidid	3 708	0	0	0	3 708
Finantsgarantiid	1 355	0	0	0	1 355
<b>Bilansilised ja bilansivälised kohustised kokku</b>	<b>176 793</b>	<b>56 136</b>	<b>31 198</b>	<b>2 493</b>	<b>266 620</b>
Finantsvarade ja -kohustiste tähtaegade vahe	-55 056	-28 908	47 631	90 306	53 973

#### Lisa 12 Muud varad

Muud varad	30.09.2017	31.12.2016
Kinnisvarainvesteeringud	8 229	9 105
Materiaalsed põhivarad	2 571	4 512
Varad müügiks	8 088	4 279
Immateriaalsed põhivarad	969	687
Muud finantsvarad	544	714
Muud varad	1 692	254
<b>Kokku</b>	<b>22 093</b>	<b>19 551</b>

#### Lisa 13 Võlgnevused klientidele

Võlgnevused klientidele	30.09.2017	31.12.2016
Eraisikud	138 489	136 686
Juriidilised isikud	170 933	117 126
<b>Kokku</b>	<b>309 422</b>	<b>253 812</b>
Nõudmiseni hoitud	162 616	141 088
Tähtajalised hoitud	146 806	112 724
<b>Kokku</b>	<b>309 422</b>	<b>253 812</b>

#### Lisa 14 Muud kohustised

	30.09.2017	31.12.2016
<b>Muud kohustised</b>		
Muud finantskohustised	3 023	1 433
Muud kohustised	1 642	1 124
<b>Kokku</b>	<b>4 665</b>	<b>2 557</b>

#### Lisa 15 Tingimuslikud kohustised

	30.09.2017	31.12.2016
Finantsgarantiid	1 377	1 354
Krediidiliinid ja arvelduskrediidid	28 918	3 708
<b>Kokku</b>	<b>30 295</b>	<b>5 062</b>

#### Lisa 16 Seotud osapooled

Seotud osapooled on:

- olulise mõjuga aktsionär ja tema gruppi kuuluvad ettevõtted;
- kontserni juhtkond, so emaettevõtte juhatuse ja nõukogu liikmed, siseauditi üksuse juht ja nende poolt kontrollitavad ettevõtted;
- kontserni juhtkonnaga samaväärset majanduslikku huvi omavad isikud ja nendega seotud ettevõtted.

Seotud osapooltele antud laenud ei erine intressimäärade osas teistele klientidele antud laenudest. Tehingud seotud osapooltega toimuvad hinnakirja alusel ja/või turuväärtuses.

	30.09.2017	30.06.2016
		Aktsionärid
Hoiused	37	28
Allutatud laen	0	4 000
Aruandeperioodi intressikulud	0	154
<b>Juhatuse ja nõukogu liikmed ning nendega seotud isikud ja ettevõtted</b>		
Laenud	111	129
Hoiused	1 011	409
Aruandeperioodi intressitulud	2	2
Aruandeperioodi intressikulud	0	2
Muud müüdud kaubad ja teenused	1	2
Muud ostetud kaubad ja teenused	284	0
Juhatuse ja nõukogu liikmetele makstud tasud (sh eelmisele juhatusele makstud lahkumiskompensatsioonid)	516	236
Juhatuse liikmetele makstav maksimaalne lahkumiskompensatsioon, tingimuslikult	172	141

## Coop Pank AS aktsionärid, nõukogu ja juhatus

Üle 10% osalust omavad aktsionärid seisuga 30.09.2017:

- Coop Investeeringud OÜ 38,5%
- Coop Eesti Keskühistu TÜH liikmesühistud 15,5%
- AS INBANK 17,9%

Juhatus ja nõukogu liikmete omanduses ei ole Coop Panga aktsiaid.

Nõukogu esimees: Jaanus Vihand

Nõukogu liikmed: Priit Põldoja, Jaan Marjundi, Roman Provotorov, Marko Kairjak

Juhatusesimees: Margus Rink

Juhatuses liikmed: Hans Pajoma, Kerli Lõhmus, Janek Uiboupin

## Coop Pank AS juhatuse kinnitus vahearuandele

Coop Panga juhatus on seisukohal, et käesolev vahearuanne, mis koosneb tegevusaruandest ning raamatupidamise aruannetest, sisaldab kogu vahearuanne nõuetele vastavat informatsiooni ja kajastab Coop Panga kontserni finantsseisundit ja majandustulemust õigesti ja õiglaselt, kõik esitatud andmed ja lisainformatsioon on tõene ning terviklik. Käesolev vahearuanne ei ole auditeeritud.

07.11.2017

Margus Rink  
juhatuse esimees

Hans Pajoma  
juhatuse liige

Kerli Lõhmus  
juhatuse liige

Janek Uiboupin  
juhatuse liige

Panga kontaktid

669 0966

[klienditugi@coopbank.ee](mailto:klienditugi@coopbank.ee)

[www.coopbank.ee](http://www.coopbank.ee)

**coop** | Pank